

ガラス水槽 取扱説明書

この度は、本製品をお買い上げいただきましてありがとうございます。ご使用になる前に必ずこの説明書を最後までお読みになり、正しい使用方法、注意事項などをご理解の上、ご使用くださるようお願いいたします。お読みになった後は大切に保管してください。

取扱説明書本文にてくる警告・注意事項の部分は、本製品をお使いいただく前に注意深く読み、よく理解してください。この取扱説明書はいつでも取り出せるところに保管してください。

※ご使用の前に、この「安全にお使いいただくために」をよくお読みのうえ、正しくお使いください。
 ※ここに示した記載事項は、製品を安全に正しくお使いいただいて、あなた様や他の人々への危害や損害を未然に防止するためのものです。また、注意事項は誤った取り扱いをすることで生じる事が想定される、危害や損害の大きさと切迫の程度を明示するために、「警告」「注意」の2つに分けて表示しています。いずれも安全に関する重要な内容ですので、必ず守ってください。

警告 人が死亡または重傷を負う可能性が想定される内容。

注意 人が傷害を負う可能性および物的損害のみの発生が想定される内容。

図記号の例

△ 記号は、警告、注意を促す内容があることを告げるものです。図の中に具体的な注意内容(左図の場合は、感電注意)が描かれています。

⊘ 記号は、禁止行為であることを告げるものです。図の中や近傍に具体的な禁止内容(左図の場合は、濡れ手禁止)が描かれています。

● 記号は、行為を強制したり、指示したりする内容を告げるものです。図の中には具体的な指示内容(左図の場合は、特定しない一般的な使用者の行為を指示する表示)が描かれています。




※お読みになった後は、お使いになる方がいつでも見られるところに必ず保管してください。

安全にお使いいただくために

警告

	◆ 電気器具をご使用の場合、セット時、観賞魚の出し入れ、点検、掃除など水中に手を入れる時は、必ず水槽で使用している電気製品全ての差し込みプラグを抜いてください。 ◇ 感電の原因となります。		◆ 子供には操作・セットさせないでください。操作させる時は大人の監視のもとで行なってください。 ◇ 破損の原因となります。
			◆ 分解、改造をしないでください。 ◇ 破損の原因となります。

注意

	◆ 本製品は観賞魚飼育を目的として作られています。他の目的では絶対に使用しないでください。 ◇ 破損の原因となります。		◆ 振動のあるところには置かないでください。 ◇ 破損の原因となります。
	◆ 本製品を設置する時は水平が保たれる安定した平面を選んでください。畳の上のような不安定な場所や滑りやすい所、傾いた場所には設置しないでください。 ◇ 破損の原因となります。		◆ 屋外での使用や、直射日光の当たる場所へ置かないでください。 ◇ 破損や劣化を早める原因となります。
	◆ 本製品はガラス製品ですから落としたり、物をぶつけたり、過重を掛けたり、無理な力を加えたり、キズをつけたりしないでください。 ◇ 特に器具清掃の時には、ご注意ください。破損の原因となります。		◆ 設置した水槽のそばで子供を遊ばせたり、人通りの激しいところには、設置しないでください。 ◇ 破損の原因となります。
	◆ 水槽の設置は、水槽専用架台もしくは水槽底面全体が乗る強固な歪みのでない水槽台の上に水平になるように置き、水槽周辺には電気製品等は置かないでください。 ◇ 破損の原因となります。		◆ 水槽を移動する時は、水槽で使用している電気製品全ての差し込みプラグを抜き、水や砂利、アクセサリー類は入れたままで動かさないでください。 ◇ 変形して、破損の原因となります。
	◆ ゲタ箱・サイドボード・出窓・タンス・化粧台の家具などの上には絶対に設置しないでください。 ◇ 破損の原因となります。		◆ 40℃以上のお湯を直接注がないでください。本製品のガラスやプラスチック樹脂は、耐熱性ではありません。 ◇ 破損の原因となります。
	◆ お手入れなどで水がかからないように、テレビ、ステレオなどの電気製品の上や、近くには設置しないでください。 ◇ 破損の原因となります。		

◆は禁止事項 ◇はその理由

ご使用いただくときのご注意点・お手入れ方法

本製品をご使用の際、次のような事項をお守りください。

- 掃除する際は、シンナー、ベンジンまたはアルコール並びに有機溶剤を含むガラスクリーナーなどは使用しないでください。表面が溶けたり変形、変質するおそれがあります。汚れをとる場合は、ぬるま湯を浸した布を固く絞って拭き取ってください。
- 給餌、魚、器具、水替え等の出し入れ時の水のかかる恐れのあるときは、すべての電源を切って、安全を確認してから行ってください。
- 本製品を直射日光が当たる所に設置しないでください。温度上昇や水質を悪くしたり、苔が発生しやすくなる原因となります。
- 水槽には異物の混入や観賞魚の飛び出しを防ぐため、必ずフタを使用してください。
- ガラス面を傷つけたり、シリコン部分を切り離したり、金属ブラシのような固いものでこすったりすることは絶対にしないでください。
- ヒーターを使用の場合は、ガラスの割れを防ぐために、ガラス面に直接つけないでください。
- 水槽を持ち運ぶときは、必ず底面を持ち上げてぶつけないように運んでください。上部枠を持って運ぶことは絶対に避けてください。
- 水道水を飼育水として使う場合は水道水に含まれている塩素を取り除きで使用ください。水道水は1~2日くみおきするか、観賞魚用塩素中和剤を適切に用いて塩素を取り除いてください。



- 砂利は水槽の中で洗わずに、必ず別の容器に入れて洗ってください。水槽の中で洗うと水槽面にキズがつくことがあります。タワシなどの使用もやめてください。また、お手入れに、マグネットクリーナーやスポンジなどをご使用になられる場合は、砂利などがマグネットクリーナーやスポンジなどの間に挟まらないように、ご注意ください。挟んだままご使用になられますと水槽面にキズがつくことがあります。
- ※砂利は石鹸、洗剤では絶対に洗わないでください。
- 破棄される場合、拾われて再使用されないように捨ててください。
- 本製品を譲渡される場合は必ず、本取扱説明書をつけてください。

- 製品使用前に説明書をお読みになり、充分理解した上でご使用ください。ご不明な点は、販売店または弊社へご照会ください。誤った使用法、勝手な修繕・改造などによる故障などにつきましては補償いたしかねます。
- 製品の製造管理には万全を期していますが、万一、当社の製造管理上の原因による品質不良がありました場合は、同等の新しい製品とお取り替えさせていただきます。それ以外の責任はご容赦ください。
- 製品改良のため、仕様・デザインなど、断わりなく変更することがありますので、ご了承ください。

水槽をセットする前に！

万一の事故を防ぐ為にぜひお読みください

本製品はガラス製です。水漏れなど万一の事故を防ぐため以下のことを必ずご確認ください。

水を張る前に必ずおこなってください

ヒビ、ワレ
にご注意

運搬段階などで破損などが発生している場合があります。水に濡れても良い場所で水を張り「ガラスのワレ、ヒビがないか？」確認をお願いいたします。

正しくセット！

フィルターなど水槽へ設置する器具が正しくセットされているか確認してください。水槽への設置不良や部品不足などは水漏れの原因となる場合があります。各器具の取扱説明書をよく読み正しくご使用ください。


水槽の設置場所について

水平な場所！
水槽専用台を


水平が保たれる安定した平面を選び、専用の水槽台のご使用をおすすめします。家具やゲタ箱の上、畳(じゅうたん)やフローリングの床に直接置かないでください。

電気製品から
はなす

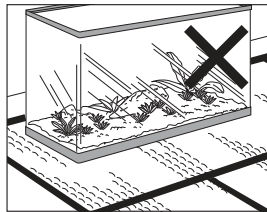
電気製品の近くや上に置かないでください。




テレビの上




ゲタ箱の上



畳(じゅうたん)やフローリングの上



専用木製台の上



専用鉄製架台の上

水漏れだ！と思ったら・・・

- 1.直ちに水槽で使用しているすべての電気製品の差し込みプラグを抜き、使用している器具(ろ過装置、エアーポンプ、ライト、ガラスフタなど)を取り外してください。
- 2.水が漏れている場合は飼育魚を別の容器に移し、水槽の水を速やかに抜いてください。
- 3.周辺に電気製品がある場合は差し込みプラグを抜き、直ちに水槽から離してください。
- 4.水槽にセットしている器具(ろ過装置、エアーポンプ、ガラスフタなど)から伝い漏れる場合があります。使用している器具を再度、点検してください。

※水槽で使用している器具を取り外して、水漏れが止まった場合、使用していた器具の組み立てや水槽への設置方法に原因があると思われます。下記内容、取扱説明書の確認をしてください。

ろ過装置

水槽へは正しく設置されていましたか？
接続パイプ類などの配管が正しくセットされていましたか？

エアーポンプ

エアーチューブがきちんと接続されていましたか？
水槽よりも高い位置にセットされていましたか？

ガラスフタ

水がフタの上をオーバーフローしていませんか？



外国産の熱帯魚などを放流すると、日本の生態系を崩します。最後まで、愛情を持って飼育しましょう。

GEX製品についてのお問い合わせは
☎ 072-966-0054
「ジェックスサービスセンター」まで



このやさしさを人と社会へ

ジェックス株式会社

GEX URL <http://www.gex-fp.co.jp/>

〒578-0903 大阪府東大阪市今米1丁目14番15号

GEX

⚠️ ご注意

曲げガラス水槽は前面コーナー部の内側にキズが付くと大変割れやすくなります。

特に角ばったセラミックの砂利は固くガラスにキズをつけやすいため、ご使用に注意してください。

