

GEX

屋内観賞魚飼育専用水温計

ミニミニ

デジタル水温計 DT-15N

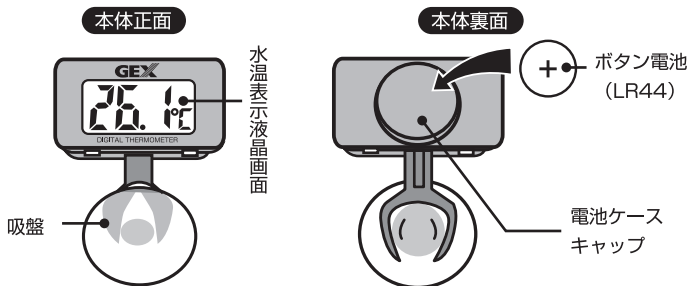
水中 型

取扱説明書

このたびは、「ミニミニデジタル水温計」をお買い上げいただき、ありがとうございます。本製品は、屋内観賞魚飼育専用水温計です。この取扱説明書をよくお読みいただき、正しく安全にご使用ください。お読みになった後は、いつでも取り出せる場所に保管してください。

- 水槽内の温度がチェックしやすいデジタル表示。
- 好きな所につけられる吸盤タイプ。

各部の名称



この取扱説明書には下記のマークを付けています。

- ⚠ 拡大損害および器具損傷が予想される事項
 🚫 禁止行為 🛡 分解禁止 ⚠ 必ず行う 🚫 ぬれ手禁止 🚫 差し込みプラグを抜く

- 第三者に譲渡・貸与される場合も、この説明書を必ず添付してください。
- 本製品に関するお問い合わせは、お買い求めの販売店もしくは当社にご連絡ください。

安全上のご注意

【ご使用前によく読んでください】



せいこく
警告

重大な事故の原因となる。

絵表示	重要事項	危害・損害
	●水槽内に手を入れるときは使用している電気製品全ての差し込みプラグを抜く。	やけど、感電の原因になる。
	●電池は子供・認知症の方が飲み込まないよう手の届かない所に保管する。万一、飲み込んだ場合は、すぐに医師に相談する。	人体への悪影響の原因になる。
	●電池から漏れた液に触れない。目に入ったときや触れたときはすぐに水で洗い流し、医師に相談する。	人体への悪影響の原因になる。
	●電池はショート、充電、分解、加熱、火中に入れない。	発火、発熱、破裂、液漏れの原因になる。
	●電池を高所から落下させるなど強い衝撃を与えない。	発火、発熱、破裂、液漏れの原因になる。
	●電池を保管するときや廃棄するときは、他の電池や金属製のものと接触させない。	発火、発熱、破裂、液漏れの原因になる。
	●ボタン電池は+-（プラス・マイナス）を正しくセットする。	発熱、破裂、液漏れの原因になる。



ちゅうい
注意

ケガや器具損傷の原因となる。

絵表示	重要事項	危害・損害
	●本書記載以外の用途に取り付けや使用をしない。	故障の原因になる。
	●分解・改造しない。	故障の原因になる。
	●屋外で使用しない。	故障の原因になる。
	●濡れた手で電池を触らない。	故障の原因になる。
	●本体を高所から落下させるなど強い衝撃を与えない。	故障の原因になる。
	●子供にセットさせる場合は、必ず大人の監視のもとで行う。	故障の原因になる。
	●電池キャップはしっかり閉める。	故障の原因になる。
	●本体は水中から露出しないように吸盤で固定する。	正しく計測ができなかったり故障の原因になる。
	●水深30cm以内で使用する。	正しく計測ができなかったり故障の原因になる。

屋外で使用しない。

落としたり、強い衝撃を与えない。

30cm以内

水深30cm以内で使用する。

使用方法

【ボタン電池を入れる】

1. 本体裏面のキャップを左に回して取り外す。



2. ボタン電池の+を上にして入れる。



3. キャップを右に回して閉める。


注意 ケガや器具損傷の原因となる。

絵表示	重要事項	危害・損害
	<ul style="list-style-type: none">● キッチンとキャップが閉まっているか確認する。※ 特にこの部分にゴミ等が付いていないか？	万一、キッチンと閉まっていないと内部に水が入り故障の原因になる。

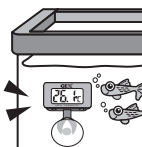
【本体を水槽にセットする】

1. 本体を水槽内の完全に水没する位置（水深30cm以内）に吸盤で固定する。ヒーターご使用時は、ヒーターから離れた場所に設置する。

※ 水が攪拌されていない場合は、正しく計測できないことがあります。



2. 液晶画面に温度が表示されているか確認する。



※ 水槽に設置した後、正常な表示をするまで数十分かかる場合があります。

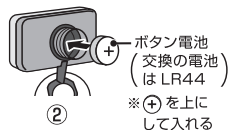
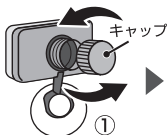
注意 ケガや器具損傷の原因となる。

絵表示	重要事項	危害・損害
	<ul style="list-style-type: none">● 水中に手を入れる時は、必ず水槽で使用している電気製品全ての差し込みプラグを抜く。	感電の原因になる。

お願い

水槽内で完全に水没する、水よどんでいない場所に設置してください。

【ボタン電池の交換方法】（正しい計測のため、定期的に変えてください。）



1. 本体裏面のキャップを左に回して取り外す。
2. 古い電池を取り出し、新しいもの（LR44）と交換する。
3. キャップを1.の逆の手順で閉める。

※ +を上にして入れる

- 電池が消耗すると、表示が点滅(電池切れ予告機能)し、正しく計測できなくなります。定期的に新しい電池と交換してください。
- 急激な温度変化があった場合や、新しい電池を入れたときは、正常な温度を表示するまで数十分かかることがあります。

※電池は子供・認知症の方の手の届かないところに保管し、万一飲み込んだ場合は、直ちに医師に相談してください。医師に相談出来ない場合は下記へ電話し、指示を受けてください。

つくば中毒110番 ☎029-852-9999 大阪中毒110番 ☎072-727-2499

【お手入れ方法】

下記の手順に基づきお手入れする。

1. 薄めた中性洗剤を含ませた布で拭く。
2. かたく絞った布で洗剤を拭きとる。
3. 最後にやわらかい布で水気を完全に拭きとる。



注意

ケガや器具損傷の原因となる。

絵表示	重要事項	危害・損害
	●本製品を掃除する際、シンナー、ベンジンまたはアルコール及び有機溶剤を含むガラスクリーナーなどは使用しない。	器具損傷の原因になる。

【保管方法】

長時間使用しない場合は水槽から取り外し、電池を抜き下記の手順に基づき保管する。

1. お手入れ方法にしたがって、汚れなどを取り除く。
 2. 購入時の梱包材などを使い、湿気の少ない冷暗所に保管する。
- 廃棄する場合は、各自治体の廃棄ルールに従ってください。

基本仕様

ミニミニデジタル水温計 DT-15N

品名	観賞魚用水温計
用途	屋内観賞魚飼育用
温度測定範囲	水温 10~40℃
電源 / 電圧	ボタン電池(LR44/1.5V×1個)
分解能	0.1℃
測定精度	±1℃ (水温と水槽周囲温度との差が10℃以内の環境での使用時)
測定周期	20秒毎
使用周囲温度	10~40℃
連続使用時間	約6ヶ月
使用可能水深	水深30cmまで
付属品	ボタン電池(LR44)、吸盤
原産国	中国(MADE IN CHINA)

※付属のボタン電池は、動作確認用です。

■製品使用前に説明書をお読みになり、十分理解した上でご使用ください。ご不明な点は、販売店または当社へお問い合わせください。誤った使用方法、勝手な修繕・改造などによる故障につきましては補償いたしかねます。

■製品の製造管理には万全を期していますが、万一、当社の製造管理上の原因による品質不良がありました場合は、同等の新しい製品とお取り換えさせていただきます。それ以外の責任はご容赦ください。

■製品の仕様、デザイン、価格等予告なく変更する事があります。



このやさしさを人と社会へ

ジェックス株式会社

GEX URL <http://www.gex-fp.co.jp/>

〒578-0903 大阪府東大阪市今米1丁目14番5号

☎ 072-966-0054

「ジェックスサービスセンター」

