

## 取扱説明書

このたびは、「グラステリア水槽シリーズ」をお買い上げいただき、ありがとうございます。この取扱説明書をよくお読みいただき、正しく安全にご使用ください。お読みになった後は、いつでも取り出せるところに保管してください。

本製品はガラス製です。

水漏れなど万一の事故を防ぐため以下のことを必ずご確認ください。

この取扱説明書には下記のマークを付けています。

⚠ 拡大損害及び器具損傷が予想される事項    ⓧ 禁止行為    Ⓣ 分解禁止

❗ 必ず行う    🛠 差し込みプラグを抜く

● 第三者に譲渡・貸与される場合も、この説明書を必ず添付してください。

● 本製品に関するお問い合わせは、お買い求めの販売店もしくは当社にご連絡ください。

### ■もくじ■

- ① 水槽を設置できない場所 ..... 1
- ② 安全上のご注意 ..... 2
- ③ 水漏れかな?と思ったら ..... 2
- ④ Q&A ..... 2
- ⑤ 水槽をセットする前に ..... 3
- ⑥ ガラスフタの取り付け方法 ..... 3
- ⑦ 日常の管理 ..... 4
- ⑧ Glassterior グラステリア 3年品質保証  
ユーザー登録について ..... 4


## 水槽を設置できない場所




警告

重大な事故の原因となる。

● 冷蔵庫・テレビ・ステレオ・パソコンなどの電気製品の上や近く



● 湿気が多い風呂場や洗面所等



● 幼児の手の届く場所




注意

ケガや器具損傷の原因となる。


● メタルラックや不安定な台の上

● カラーボックス等強度不足の台の上


● 下駄箱、出窓、テレビ台、タンスの上



● 畳やじゅうたん、カーペットの上




● 直射日光のあたる場所




● 歪みや強度不足の台の上

● 水容量が20Lより多い水槽で水槽専用台以外に設置







● 床に直置き



● 室温が10度以下の場所    ● 振動のある場所    ● 屋外














# 安全上のご注意 【ご使用前によく読んでください】

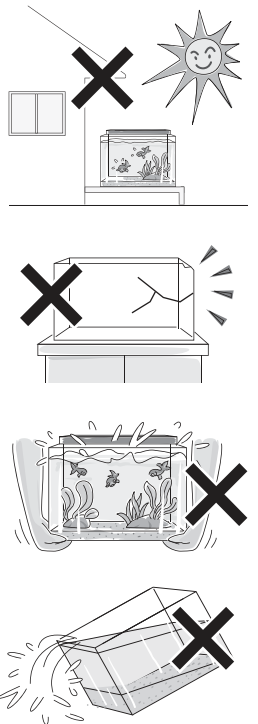
## けいこく 警告 重大な事故の原因となる。

絵表示	重要事項	危害・損害
	●本書記載以外の用途に使用しない。	火災、器具損傷の原因になる。
	●セット時、魚の出し入れ、点検、掃除など水中に手を入れる時は、必ず水槽で使用している電気製品全ての差し込みプラグを抜く。	火災、感電の原因になる。
	●照明を使用する場合は必ず専用フタを使用する。	火災、感電、破損の原因になる。
	●幼児や小さな子供の手の届く場所には設置しない。	転倒などによるケガや水槽の割れ、火災や感電の原因になる。



## ちゅうい 注意 ケガや器具損傷の原因となる。

絵表示	重要事項	危害・損害
	●屋内観賞魚飼育以外では使用しない。	破損、水漏れの原因になる。
	●分解、改造しない。	水槽の割れ、破損によるケガの原因になる。
	●ガラスに割れ、欠け、ヒビが発生した場合は、絶対に使用しない。	破損、ケガの原因になる。
	●物をぶつけたり、荷重をかけたり、無理な力を加えたり、傷をつけたりしない。	水槽の割れ、破損によるケガの原因になる。
	●金属ブラシやタワシなどでガラス面やシリコン部分を強くこすったりすることは絶対にしない。	水槽に傷がつき、割れ、破損によるケガの原因になる。
	●水や砂利を入れたまま移動しない。	破損、ケガの原因になる。
	●水槽の角部をぶつけたりしない。	破損、ケガの原因になる。
	●マグネットクリーナーやスポンジでガラス面の掃除をする際は底砂などの異物を挟まない。	破損の原因になる。
	●水槽を持ち運ぶ時は必ず底面を持つ。	破損、ケガの原因になる。
	●水槽の水や砂利を排出するときは、水槽を傾けて排出しない。	破損、水漏れの原因になる。
	●本製品を設置するときは、水槽底面全体が載る安定した強固な台の上に水平になるように設置し、床に直置きしない。	破損、水漏れの原因になる。
	●複数の水槽台を並べ、その上にまたがるように設置しない。	破損、水漏れの原因になる。
	●本製品を設置する台は、畳やカーペット、デコボコした床面など不安定な場所に置かない。	破損、水漏れの原因になる。



## 水漏れかな?と思ったら

症状	点検・処置
水が漏れている。	<ul style="list-style-type: none"> <li>●直ちに水槽で使用しているすべての電気製品の差し込みプラグを抜いてください。</li> <li>⇒水漏れが止まった場合</li> <li>●水槽にセットしている器具（フィルター、エアポンプ、フタなど）から伝い漏れしている可能性があります。使用している器具を再度点検してください。</li> <li>⇒水漏れが止まらない場合</li> <li>●飼育魚を別の容器に移し、水槽の水を速やかに抜いてください。</li> <li>●周辺に電気製品がある場合は差し込みプラグを抜き、直ちに水槽から離してください。</li> </ul>

## Q&A

質問	回答
水槽に割れ、欠け、ヒビが入っています。	すぐに水を抜き、ご使用をおやめください。
水を入れると水槽がふくらんで見えます。	水槽面が水圧などにより通常は少しふくらんで見えますが、問題ありません。
トップシリコンタイプの水槽に従来のフィルターは使用できますか？	使用できますが、水槽の縁をこするような動きをするとトップシリコンに傷がつき、剥がれる恐れがありますので注意してください。

# 水槽をセットする前に

【水槽をセットする前に】水容量が20Lより多い水槽は必ず水槽専用台に設置してください。

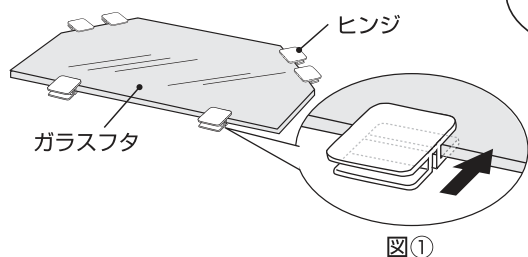
本製品はガラス製です。運搬段階などで破損などが発生している場合がまれにあります。

**水に濡れても良い場所で水を張り、水漏れや底面の角の欠けがないかの確認をお願いします。**

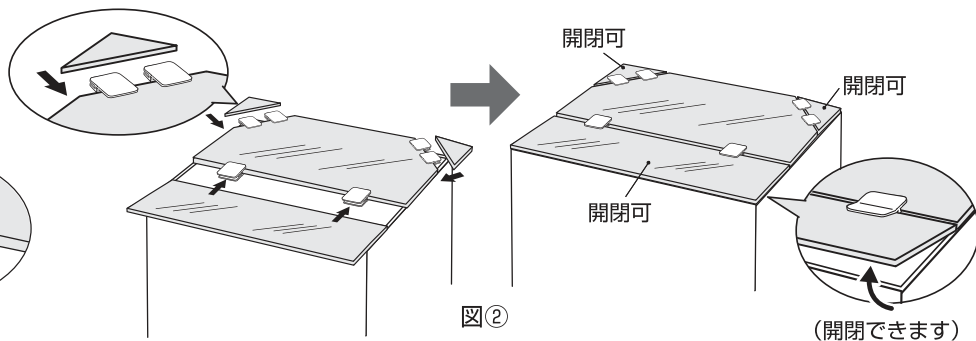
フィルターをセットする場合は、フィルターの取扱説明書をお読みください。

## ガラスフタの取り付け方法

①下図のように付属のヒンジをガラスフタに差し込んでください。(図①)



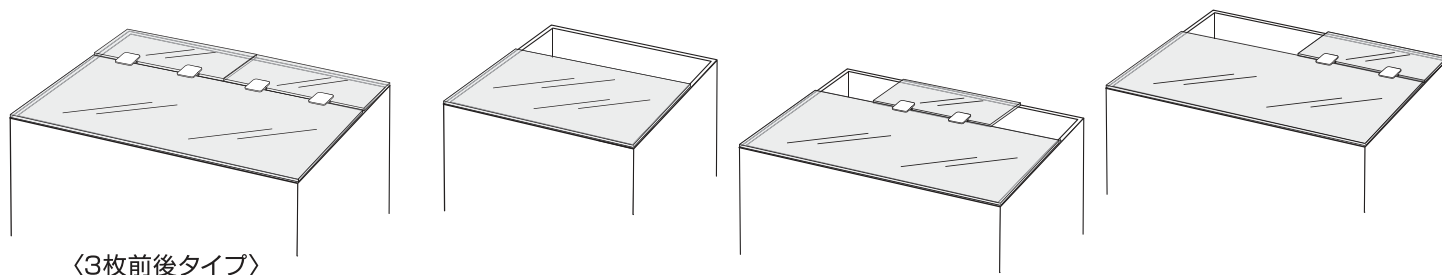
②水槽にガラスフタを置いて残りのガラスフタをそれぞれ差し込んでください。(図②)



※お使いのフィルターに合わせて組み合わせてご使用ください。

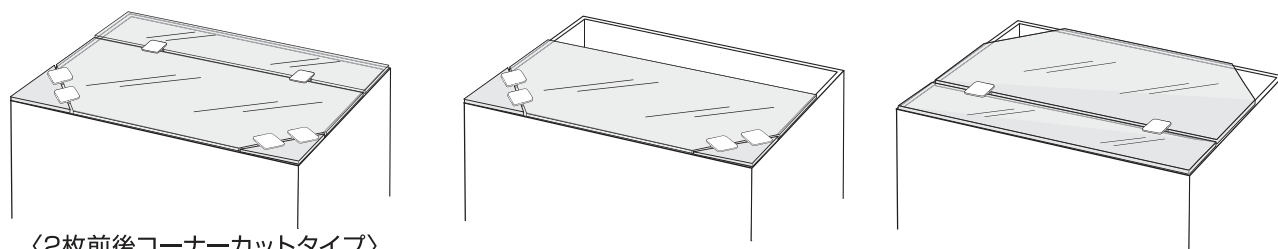
※それぞれのガラスフタの形状によってヒンジの取り付け位置が異なります。セットされているガラスフタの形状と下図を照らし合わせて取り付けてください。

### 【3枚前後タイプ 組み合わせパターン】



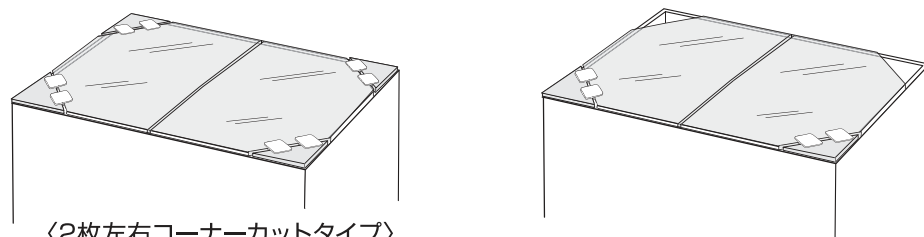
〈3枚前後タイプ〉

### 【2枚前後コーナーカットタイプ 組み合わせパターン】



〈2枚前後コーナーカットタイプ〉

### 【2枚左右コーナーカットタイプ 組み合わせパターン】



〈2枚左右コーナーカットタイプ〉

一部パーツは部品販売しておりますので、お近くの小売店様にて注文いただくか、右記サイトをご利用ください。

GEXオンラインショップ▶



※ガラスフタはズレたり、落ちたりしないよう確実にセットしてください。

※ガラスフタがトップシリコンにしっかりと密着している場合がありますので、ガラスフタを取り外す際は十分注意してください。

※トップシリコンが水に濡れているとガラスフタがすべりやすくなります。

※トップシリコンを傷つけないように注意してください。

また、水槽に引っ掛けて使用するフィルター等で水槽の縁を強くこするとトップシリコンに傷がつく恐れがありますので注意してください。

# 日常の管理

## 【お手入れ方法】

1. 薄めた中性洗剤を含ませた布で拭く。
2. 水に濡らしてかたく絞った布で洗剤を拭きとる。
3. 最後にやわらかい布で水気を完全に拭きとる。

## 【保管方法】

1. お手入れ方法にしたがって、汚れなどを取り除く。
  2. 湿気の少ない冷暗所に保管する。
- 廃棄する場合は、各自治体の廃棄ルールに従ってください。



**注意**

ケガや器具損傷の原因となる。



●本製品を掃除する際、シンナー、ベンジンまたはアルコール及び有機溶剤を含むガラスクリーナーなどは使用しない。

器具損傷の原因になる。



●ガラス面やシリコン部分を傷つけたり、金属ブラシのようなものでこすったりしない。

水槽の割れ、破損によるケガの原因になる。

# Glassterior グラステリア 3年品質保証 ユーザー登録について

グラステリアシリーズをご購入いただき、購入日より1年以内に「ユーザー登録」をしていただいたお客様に限り、お買い上げいただいた日から3年間を保証期間とし、この期間内に正常な使用状態においてシリコン剥離により水漏れが発生した場合は、保証規定にもとづいて無料で水槽を交換いたします。

※購入日から1年を過ぎても登録は保証対象外です。

ジェックス ユーザー登録

検索

ユーザー登録ページ



詳しい商品情報、スペックなどはこちら

<https://www.gex-fp.co.jp/fish/gexaquarista/>



## ■ご登録の流れ



保証を受ける際には登録票とお買い上げを証明できるレシート等が必要です

## 保証規定（ユーザー登録が必要です）

- ジェックス株式会社のWEBサイトからユーザー登録いただいたお客様に限り、お買い上げいただいた日から3年間を保証期間とし、保証期間内に正常な使用状態においてシリコン剥離により水漏れが発生した場合は、規定内容にもとづいて水槽を無料で交換いたします。3年間の保証を受ける場合は必ず購入日より1年以内にユーザー登録をしてください。
- 保証対象はグラステリア水槽のみとなり、セットに含まれるフタ、フィルター、照明器具等、付属品の保証をするものではありません。
- 保証は日本国内においてのみ有効です。This warranty is valid only in Japan.
- 無料交換をお受けになるときは、当社までご連絡ください。
- 水槽交換以外の補償（生体、水草、付属品、家財等）は行っておりません。 ●詳しくはユーザー登録専用ページをご確認ください。

●以下の場合は保証期間内でも保証対象外になります ※損傷とは割れ、欠け、ヒビ等を指します

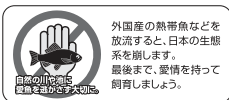
- |  |  |
|--|--|
| ①ご使用上の誤った組み立てや取り付け、および不当な修理や改造による損傷。       | ⑨飼育されているペットによる損傷。                          |
| ②お買い上げ後の落下、接触、および輸送上（船舶や車両等への搭載）の損傷。       | ⑩火災・塩害・ガス害・地震・風水害・落雷・異常電圧、およびその他天災地変による損傷。 |
| ③日常の点検、お手入れの不備による損傷。                       | ⑪魚類等の生体がおよぼしたことによる損傷。                      |
| ④水槽専用台以外に設置したことによる損傷。（水容量20L以下は除く）         | ⑫魚類等の生体の病気や死亡、水草等の枯れ。                      |
| ⑤屋外（軒下、ベランダ、駐車場、物置、ビニールハウス内等）で使用したことによる損傷。 | ⑬ユーザー登録がされていない場合。                          |
| ⑥観賞魚飼育以外の目的で使用したことによる損傷。                   | ⑭購入日から1年を過ぎてユーザー登録された場合。                   |
| ⑦観賞魚用薬品以外の薬品を使用したことによる損傷。                  | ⑮中古品もしくは個人売買で購入された場合。                      |
| ⑧異常水質、異常水温による損傷。                           |  |

■製品使用前に説明書をお読みになり、十分理解した上でご使用ください。ご不明な点は、販売店または当社へご照会ください。

誤った使用方法、勝手な修繕・改造などによる故障につきましては補償いたしかねます。

■製品の製造管理には万全を期していますが、万一、当社の製造管理上の原因による品質不良がありました場合は、同等の新しい製品とお取り換えさせていただきます。それ以外の責任はご容赦ください。

■製品の仕様、デザイン、価格等予告なく変更する事があります。



このやさしさを人と社会へ

**ジェックス株式会社**

GEX URL <http://www.gex-fp.co.jp/>

〒578-0903 大阪府東大阪市今米1丁目14番5号

☎ 072-966-0054

「ジェックスサービスセンター」