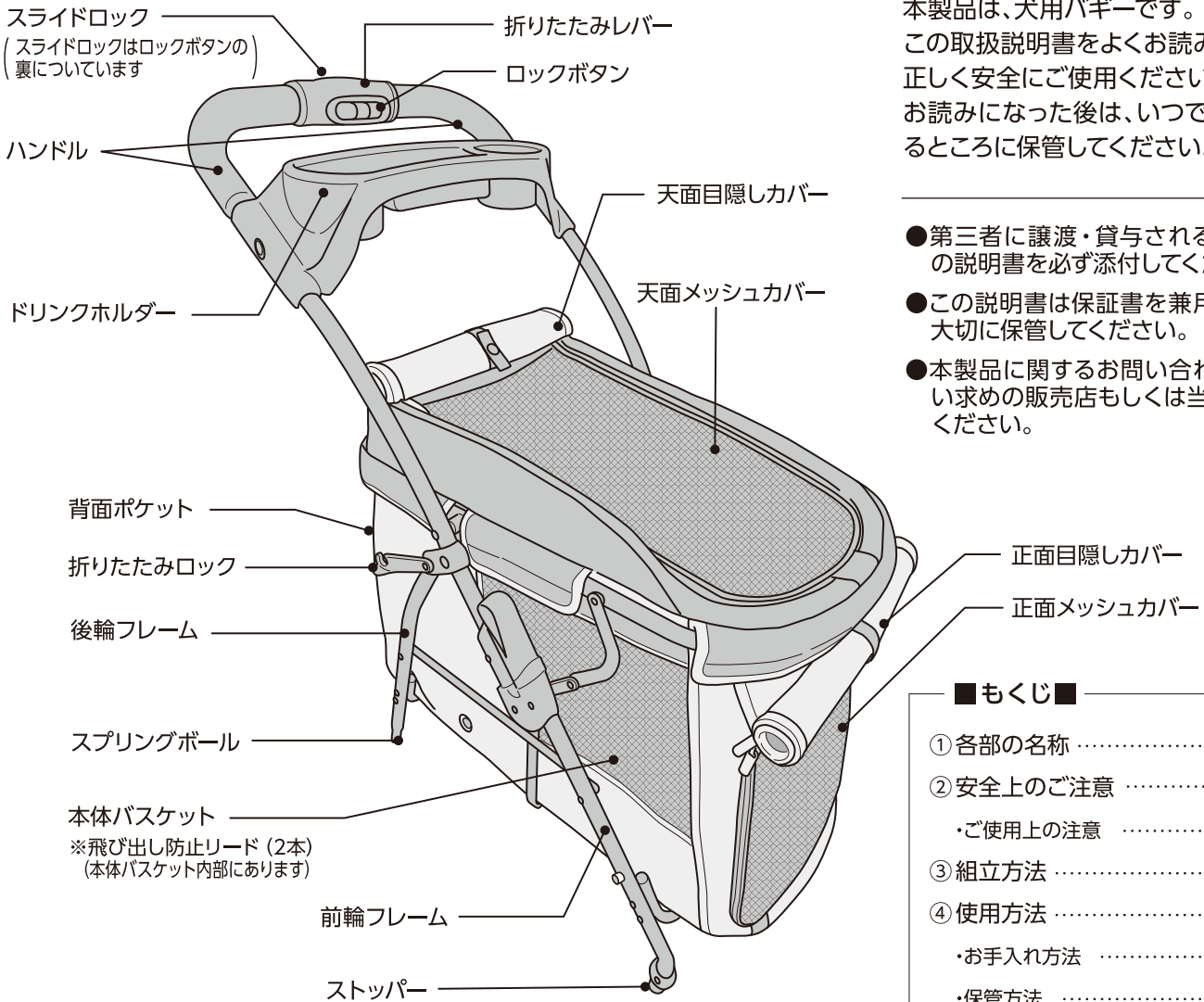


犬用バギー

いつでも一緒
わんわんカート 中型犬用

各部の名称



このたびは、「わんわんカート 中型犬用」をお買い上げいただき、ありがとうございます。

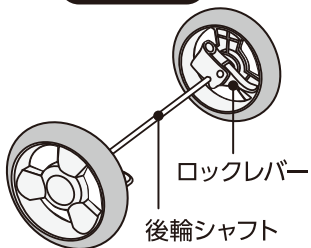
本製品は、犬用バギーです。この取扱説明書をよくお読みいただき、正しく安全にご使用ください。お読みになった後は、いつでも取り出せるところに保管してください。

- 第三者に譲渡・貸与される場合も、この説明書を必ず添付してください。
- この説明書は保証書を兼用しています。大切に保管してください。
- 本製品に関するお問い合わせは、お買い求めの販売店もしくは当社にご連絡ください。

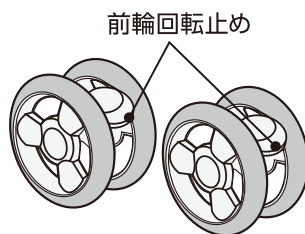
■ もくじ ■

① 各部の名称	1
② 安全上のご注意	2
・ご使用上の注意	2
③ 組立方法	3
④ 使用方法	3-4
・お手入れ方法	4
・保管方法	4
⑤ 保証書	4
⑥ 基本仕様	4

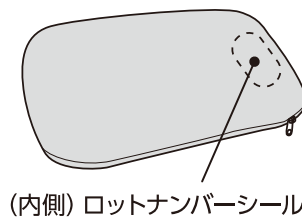
後輪(1組)



前輪(2個)



底板





一部パーツは部品販売をしておりますので、お近くの小売店様にて注文いただくか、右記サイトをご利用ください。

GEXオンラインショップ▶













安全上のご注意【ご使用前によく読んでください】


















この表示を無視して、誤った使い方をしたときに生じる内容を、2つに区分しています。

 警告	人が死亡または重傷を負うおそれのある内容
 注意	人が軽傷を負うことや財産の損害が発生するおそれのある内容

この取扱説明書には下記のマークを付けています。

-  禁止行為
  必ず行う
  分解禁止

 警告		
絵表示	重要事項	危害・損害
	●本書記載以外の用途に使用しない。	事故、ケガ、破損の原因になる。
	●信号や踏切、駅のホーム、坂道などで停止する時は、必ず後輪をロックする。	自走し転倒、事故、ケガの原因になる。
	●坂道や滑りやすい場所で停止する場合は、後輪をロックしていても絶対に手を離さない。	自走し転倒、事故、ケガの原因になる。
	●ペットの乗せおろしのときは、必ずストッパーを使用する。	自走し転倒、事故、ケガの原因になる。
	●耐荷重(本体バスケット:25kg以下、ドリンクホルダー:1.5kg以下)を超えるペットや荷物を乗せない。	フレームの変形、破損、転倒し、ケガの原因になる。
	●ご使用中にハンドルに体重をかけたり、荷物をかけたりしない。	フレームの変形、破損、転倒し、ケガの原因になる。
	●ペットを乗せた状態で、本製品をフレームごと持ち運んだり、階段を昇り降りしない。	転倒、転落、フレームが折りたたまれ、ケガの原因になる。
	●火気や暖房器具のそば、高温になる場所に保管しない。	火災、フレームの変形、破損の原因になる。

 注意		
絵表示	重要事項	危害・損害
	●走行するときは、片手でハンドルを持たず、必ず両手で両サイドのハンドル部分を持つ。	片手で走行すると、バランスを崩し転倒、ケガの原因になる。
	●ご使用になる前は必ず本製品に異常がないか確認する。安全を損なうおそれのある故障や不良を発見した場合は、本製品の使用を中止する。	思わぬ事故、ケガ、破損、転倒の原因になる。
	●分解、改造しない。	ケガ、破損の原因になる。
	●子供に操作させる場合は、必ず大人の監視のもとで行う。	ケガ、転倒の原因になる。
	●走行中はハンドルから手を離さない。手を離す場合は必ず後輪をロックする。	ケガ、転倒の原因になる。
	●ペットを乗せる時は、必ず飛び出し防止リードをペットが装着している首輪・胴輪などに取り付け、ペットが飛び出さない長さにベルトを調整する。	ペットの飛び出し、転落の原因になる。
	●ペットを乗せたまま本製品から離れない。	自走し、転倒、ペットのケガの原因になる。
	●ペットを本製品に乗せたまま、直射日光のあたる場所に放置しない。	ペットの健康を損ねる原因になる。
	●使用中はペットの様子をよく観察し、ペットに異変を感じた時はすぐに使用を中止する。	ペットの健康を損ねる原因になる。
	●長時間にわたる連続使用は避け、1時間程度を目安に休憩をとる。	ペットの負担になり、健康を損ねる原因になる。
	●走行中は天面メッシュカバー・正面メッシュカバーを完全に閉じた状態で使用する。	落下、思わぬ事故の原因になる。
	●走行するときは走らず、通常の歩行速度で使用する。	転倒、破損の原因になる。
	●エスカレーターや動く歩道などに本製品を乗せない。	転倒し、ペットのケガの原因になる。
	●ペットを本製品から降ろした際に、本製品に散歩用リードなどをつながない。	転倒し、ペットのケガの原因になる。
	●組み立てや折りたたみは必ず静止した状態で行う。	ケガの原因になる。
	●フレームの関節部分に手や指を置いたままフレームを開かない。	ケガの原因になる。

【ご使用上の注意】

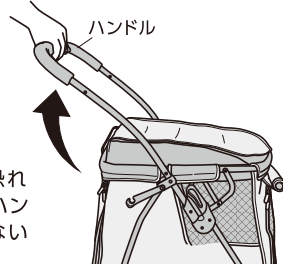
- ペットが噛んだり引っかいたりして底板のカバーが破れ中身が露出した場合は、すぐに使用を中止してください。
- ペットの予期せぬ行動が思わぬ事故につながる恐れがあります。ご使用中は常に目を離さず充分注意してください。
- ペットの行動による事故等に関しましては責任を負いかねますので、あらかじめご了承ください。

組立方法

※組立時や折りたたむ・開く時に、手や指をはさまないよう充分に注意してください。ケガをする恐れがあります。
 ※組み立てや折りたたみは平坦な場所で行ってください。

①カートを開く

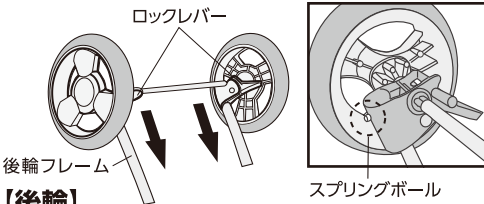
折りたたみロックを外し、ハンドルを握り、カチッと音がするまでフレームを開く。



※手や指をはさむ恐れがありますので、ハンドル以外は持たないでください。

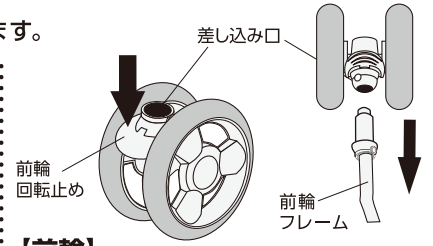
※フレームが開かない場合は、飛び出し防止リードがはさまっていないかを確認してください。

②タイヤのセット ※本体を逆さまにします。



【後輪】

後輪のロックレバーがフレームの後ろ側にくる向きで、カチッと音がするまで後輪フレームに差し込む。図のように、スプリングボールが所定の位置に差し込まれ、後輪が簡単に外れないことを確認する。

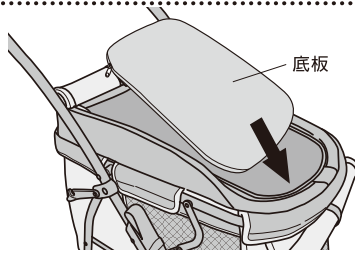


【前輪】

前輪回転止めを押し下げた状態にする。図のように差し込み口を下にして、前輪フレームにカチッと音がするまで差し込み、前輪が簡単に外れないことを確認する。

③底板のセット

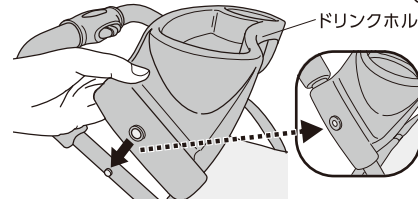
底板のクッション面を上にし、本体バスケットに図のように入れる。



※しっかりと底にセットされていることを確認してください。

④ドリンクホルダーのセット

ドリンクホルダー耐荷重: 1.5kg以下



フレームの突起に、ドリンクホルダーの穴をはめて固定する。

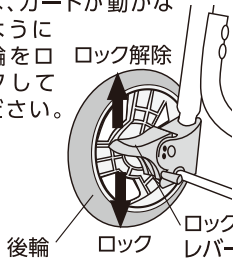
※手や指をはさむ恐れがありますのでご注意ください。
 ※取り付け後、ぐらつきがないか確認してください。

使用方法

●後輪のロック方法

1. 左右のロックレバーを押し下げると後輪がロックされる。
2. ロックレバーを引き上げるとロックが解除される。

●ペットが正面から乗り降りする際は、カートが動かないように後輪をロック解除してください。

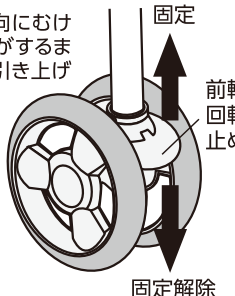


●坂道、じゃり道でのふらつき防止 (前輪の横回転固定)

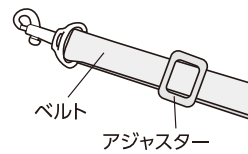
●前輪回転止めを引き上げると前輪が横回転なくなり、直進方向にのみ進むようになる。

※前輪を直進方向にむけて、カチッと音がするまで回転止めを引き上げてください。

●回転止めを押し下げると、前輪は360度回転するようになる。(通常使用時)



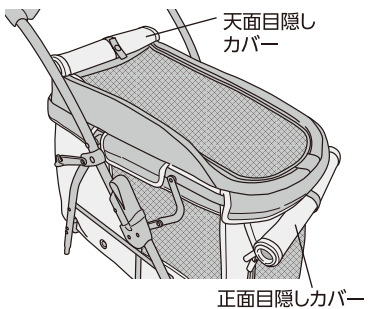
●飛び出し防止リード



●ペットを乗せる時は、必ず飛び出し防止リードをペットが装着している首輪、胸輪などに取り付けてください。その際、ベルトをペットが飛び出さない長さに調節してください。

●天面・正面目隠しカバー

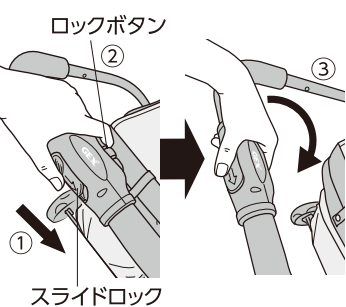
●目隠ししない時は、カバーを巻き上げてテープで留めてください。



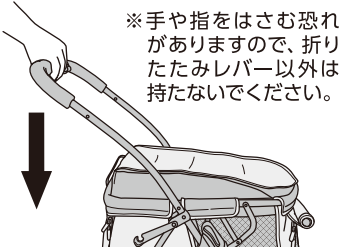
●折りたたみ方

※本製品を折りたたむときは、ドリンクホルダーを取り外し、荷物を取り出してください。

1. スライドロックを右にスライドさせた状態で、ロックボタンを握り、前方に回転させる。




2. 回転が止まったら、そのまま折りたたみレバーを押し下げる。



※手や指をはさむ恐れがありますので、折りたたみレバー以外は持たないでください。

3. 折りたたみロックでフレームをロックする。

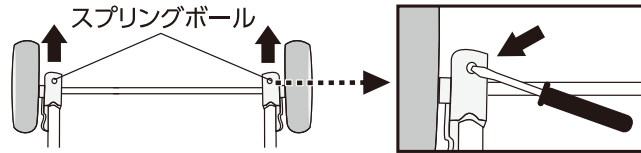
※折りたたんだ状態で持ち運ぶ際は、本製品に荷物を乗せたり、荷重をかけたままにしないでください。



警告		
絵表示	重要事項	危害・損害
!	●フレームを開いた後ハンドルを軽く下に押し、フレームが確実にロックされて折りたたまれないことを確認する。	使用中に突然折りたたまれ、転倒、人やペットのケガの原因になる。
注意		
絵表示	重要事項	危害・損害
!	●本製品を開く・折りたたむときは、子供やペットから離れた場所で行う。	万が一本製品が転倒した時にケガをしたり、本製品のすき間に手や指をはさむおそれがある。
⊘	●スライドロックをスライドさせずに折りたたみレバーを握らない。	破損の原因になる。

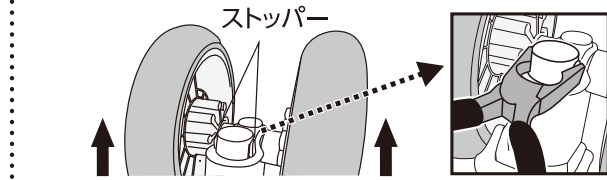
使用方法

●タイヤの交換方法 ※カートを逆さまにします。



【後輪】ドライバー等の工具でスプリングボールをおさえながら、タイヤを引き抜く。

※交換の際は工具等で手や指をはさまないように充分注意してください。タイヤは交換時以外は取り外さないでください。繰り返し取り外しを行うとストッパーやスプリングボールの故障の原因となります。



【前輪】フレームのストッパーをペンチ等ではさみながらタイヤを引き抜く。
※タイヤのすり減り等によりがたつきが出るため、前輪を交換する場合は左右同時に行ってください。

【お手入れ方法】

- フレーム、生地部が汚れた時は、薄めた中性洗剤に浸した布を固く絞って拭き取り、底板が汚れた時は、洗濯表記に従って洗濯し、風通しの良い所で陰干しをしてください。
※通常の洗濯用洗剤が使用できますが、漂白剤や漂白剤入りの洗剤は使用しないでください。
※乾燥機やドライクリーニングは使用しないでください。
- 変色、変形等の原因になりますので、漂白剤やシンナー、ベンジンなどは使用しないでください。
- 本体や生地部が雨などで濡れた時は、乾いた布で水気を充分に拭き取ってから陰干しをしてください。
- 車輪についた砂や泥などは、必ず落としてください。また、車輪からきしみ音が発生したり回転が重くなった場合は、シャフトとタイヤの接続部分に市販の潤滑油を少量注油してください。

【保管方法】

- 変色・退色の原因となりますので、直射日光を避け、湿気が少なく雨やホコリがかからない場所で保管してください。
- 廃棄する場合は、各自自治体の廃棄ルールに従ってください。

保証書

本保証書は、本記載の内容で無料修理（部品交換もしくは製品交換）を行うことをお約束するものです。取扱説明書及び本体添付のラベル等の注意書による正常なご使用状態で、お買上げの日から1年間以内に故障した場合には、お買上げの販売店に修理をご依頼ください。無料修理（部品交換もしくは製品交換）させていただきます。

★お買上げ日		年 月 日	保証期間 お買上げ日より1年間
★お客様	ご住所	〒	お名前
		TEL	
★販売店	住所 店名	〒	TEL
		TEL	

★印欄に記入のない場合は無効です。必ず記入の有無をご確認ください。ただし、記入のない場合、本保証書とシート、または領収書をご提示いただければ、右記保証規定により、保証させていただきます。本書は再発行いたしませんので、紛失しないよう大切に保管してください。
※この保証書は、本書に明示した期間、条件のもとにおいて、無料修理（部品交換もしくは製品交換）をお約束するものです。したがって、この保証書によって、お客様の法律上の権利を制限するものではありません。

【保証規定】

- お客様の取扱説明書および本体添付のラベル等の注意書による正常なご使用状態で、保証期間中に故障した場合には、お買上げの販売店に修理をご依頼のうえ、修理に際して、本書をご提示ください。無料修理（部品交換もしくは製品交換）させていただきます。
- 保証期間中の修理などアフターサービスについてご不明の場合は、お買上げの販売店へご相談ください。
- 次のような場合は保証期間内でも保証対象外になります。
 - ご使用上の誤り、及び不当な修理や改造による故障及び損傷。
 - お買上げ後の落下及び輸送上の故障及び損傷。
 - 火災・塩害・ガス害・地震・風水害・落雷・異常電圧、及びその他の天災地変による故障及び損傷。
 - 飼育されているペットによる故障及び損傷。
 - 本書のご提示がない場合。
 - 本書に、お客様名、お買上げ日、販売店名の記入のない場合、あるいは字句を書きかえられた場合。
 - 使用により起こる摩擦や、経年劣化による損傷・破損。
- 本書は日本国内においてのみ有効です。
This warranty is valid only in Japan.
- 贈答品などでお買上げ販売店に修理依頼できない場合には、当社へご相談ください。

基本仕様

品名	犬用バギー
材質	フレーム：スチール 本体バスケット：ポリエステル
サイズ	本体サイズ（組立時）：約 幅53.5×奥行78×高さ99cm 折りたたみ時サイズ：約 幅 53.5×奥行27×高さ96cm 本体バスケットサイズ（内寸）：約 幅34×奥行68×高さ48.5cm
重量	約7kg
耐荷重	本体バスケット：25kg以下 ドリンクホルダー：1.5kg以下
原産国	中国 (MADE IN CHINA)

- 公共交通機関を利用する場合は、利用する機関の規則に従ってください。
- 製品使用前に説明書をお読みになり、十分理解した上でご使用ください。ご不明な点は、販売店または当社へお問い合わせください。誤った使用方法、勝手な修繕・改造などによる故障などにつきましては補償いたしかねます。
- 製品の製造管理には万全を期していますが、万一、当社の製造管理上の原因による品質不良がありました場合は、同等の新しい製品とお取り換えさせていただきます。それ以外の責任はご容赦ください。
- 製品の仕様、デザイン、価格等予告なく変更する事があります。



このやさしさを人と社会へ
ジェックス株式会社
GEX URL <http://www.gex-fp.co.jp/>

〒578-0903 大阪府東大阪市今米1丁目14番5号

☎ 072-966-0054
「ジェックスサービスセンター」