

GEX

ペット用フィルター式 給水器

ピュアクリスタル

muty

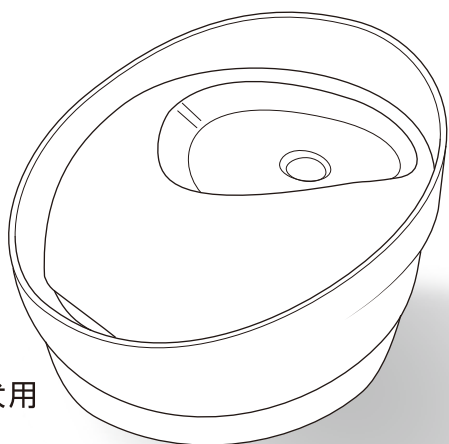
ミューティー

取扱説明書

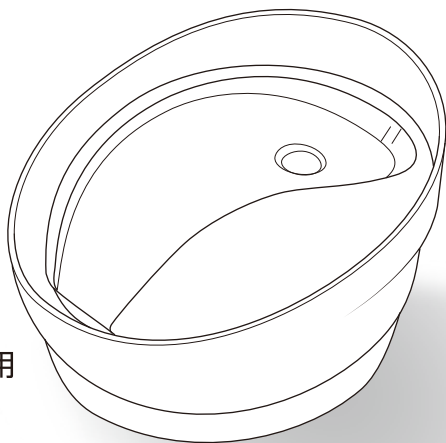
この製品は日本国内専用です
FOR JAPAN USE ONLY

屋内用

犬用・猫用



犬用



猫用

このたびは、「ピュアクリスタル ミューティー」をお買い上げいただき、ありがとうございます。



本製品は、ポンプで水を循環させフィルターで汚れをろ過し、ペットにきれいな水を与えることができる給水器です。ファンネルは犬猫それぞれの水の飲み方に適した形状をしています。お皿に近い形状で、流れる水とたまった水のどちらからも飲むことができます。

この取扱説明書をよくお読みいただき、正しく安全にご使用ください。

お読みになった後は、いつでも取り出せるところに保管してください。


- 第三者に譲渡・貸与される場合も、この説明書を必ず添付してください。
- この説明書は保証書を兼用しています。大切に保管してください。
- 本製品に関するお問い合わせは、お買い求めの販売店もしくは当社にご連絡ください。

この表示を無視して、誤った使い方をしたときに生じる内容を、2つに区分しています。

	警告 人が死亡または重傷を負うおそれのある内容
	注意 人が軽傷を負うことや財産の損害が発生するおそれのある内容

この取扱説明書には下記のマークを付けています。

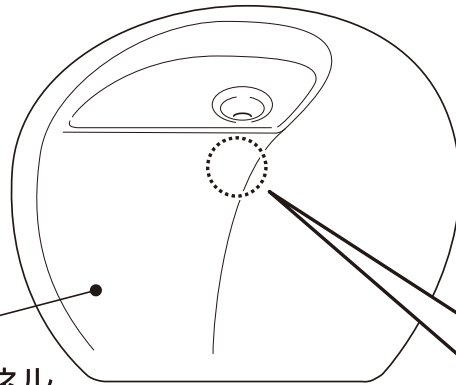
 してはいけないこと(禁止)

 しなればいけないこと(指示)

本製品にはUSBアダプターは付属しておりません。
当社純正品(USBアダプター G-1A)もしくは市販のUSBアダプター(DC5V 1A以上)をお買い求めください。

本製品のサポートのため「製品ユーザー登録」をお願いいたします。
くわしくは8ページをご覧ください。

各部の名称

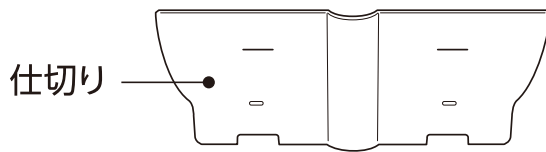


ファンネル

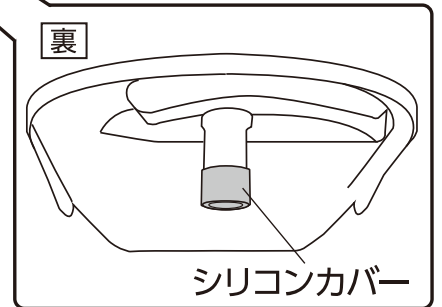
※図は猫用ファンネルになります。



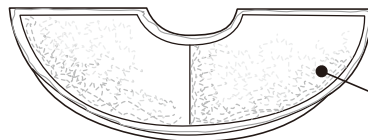
犬用ファンネル
形状



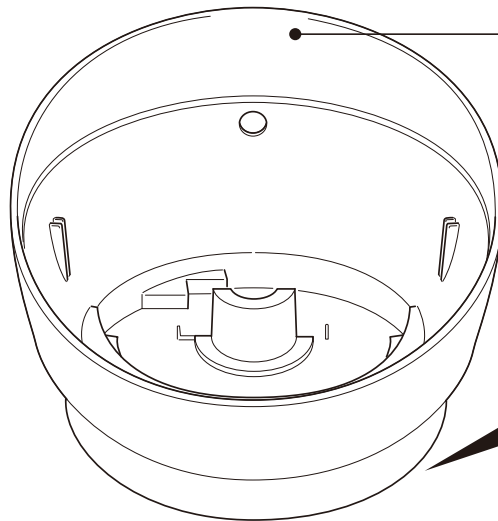
仕切り



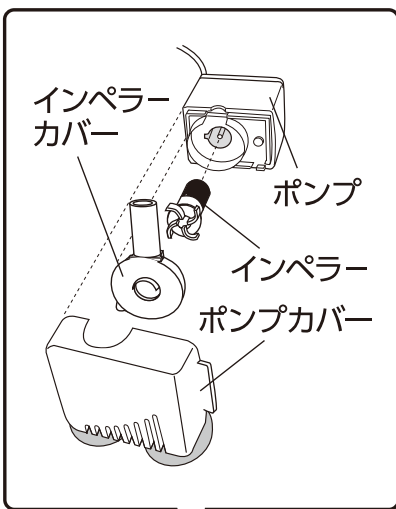
シリコンカバー



フィルター



ベースタンク



インペラー
カバー

ポンプ

インペラー
ポンプカバー

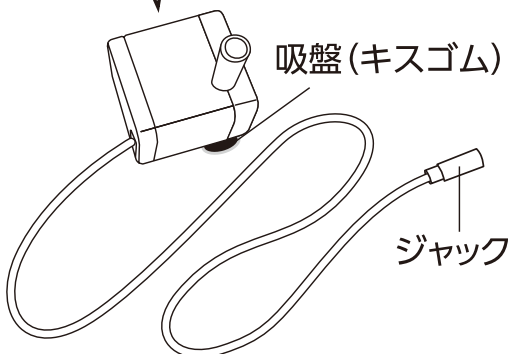
適合ポンプ・アダプター
をベースタンク底面に
表示しています。

差し込みプラグ

USBアダプター
G-1A (別売)

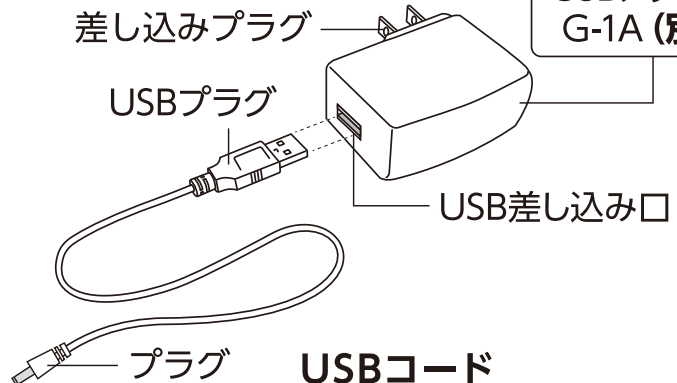
USBプラグ

USB差し込み口



吸盤 (キスゴム)

ジャック



プラグ

USBコード

コード付きポンプ(P-⑥)

シリコンカバー等の一部パーツは部品販売をしておりますので、お近くの小売店様にて注文いただくか、右記サイトをご利用ください。

GEXオンラインショップ▶



安全上のご注意

【ご使用前によく読み、正しく安全にご使用ください】

この取扱説明書には下記のマークを付けています。

⊘ してはいけないこと(禁止)

⚠ しなければいけないこと(指示)



けい こく
警告

重大な事故を防ぐために



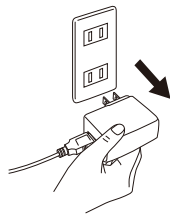
- 差し込みプラグ・USBアダプター・コンセントは濡らさない。
USBプラグと差し込み口・プラグとジャックの接続部分は濡らさない。
(火災・感電の原因)
- たこ足配線はしない。
(火災・感電の原因)
- USBアダプター・USBプラグは濡れた手で抜き差ししない。
(感電の原因)
- 日本国内AC100Vの電源以外では使用しない。
(火災の原因)
- コードを傷める行為(曲げる・引っ張る・束ねる・重いものを載せるなど)はしない。
(コードがショートや断線して、火災・感電の原因)



- USBアダプターは熱くなりやすいので、風通しのよい状態で使用し、布や布団でおおったり包んだりしない。
(火災・故障の原因)
- 本書記載以外の用途に使用しない。
(火災・感電の原因)
- 分解・改造しない。
(火災・感電の原因)
- 屋外で使用しない。
(火災の原因)
- 直射日光のあたる場所、ほこりや湿気の多いところでは使用しない。
(火災・故障の原因)
- 幼児の手の届く範囲で使用しない。
(感電・ヤケドの原因)



- DC5V 1A以上のUSBアダプターを使用する。
(火災・故障の原因)
- USBアダプターを抜くときはコードを持たず、USBアダプターを持って抜く。
プラグを抜くときはコードを持たず、プラグとジャックを持って抜く。
(コードがショートや断線して、火災・感電の原因)



- 水平が保たれる安定した場所に設置する。
(転倒し、感電・故障の原因)



ちゅう い
注意

ケガや財産の損害を防ぐために



- ケージ・サークル内には置かない。
(転倒し、ペットの感電・故障の原因)
- ピュアクリスタル専用品以外の電気製品のそばや上に置かない。
(水がかかった場合、電気製品の故障の原因)



- 子供に操作・セットさせる場合は、必ず大人の監視のもとで行う。
(ヤケド・ケガの原因)

使用方法

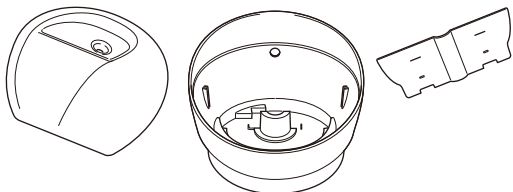
【セットアップの前に】

※図は猫用ファンネルで説明しています。

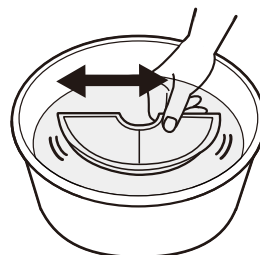
- 1 ファンネル・ベースタンク・仕切りを薄めた中性洗剤を含ませたスポンジで洗浄し、十分に洗い流す。

お願い

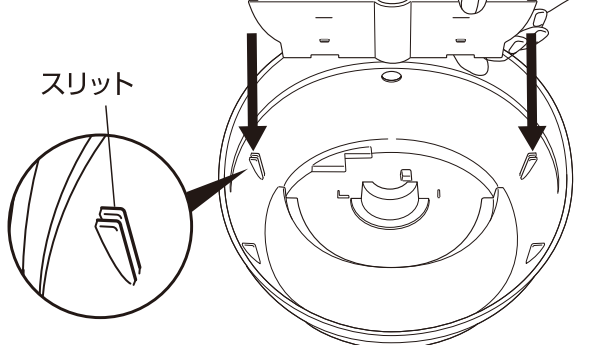
研磨剤は使用しないでください。



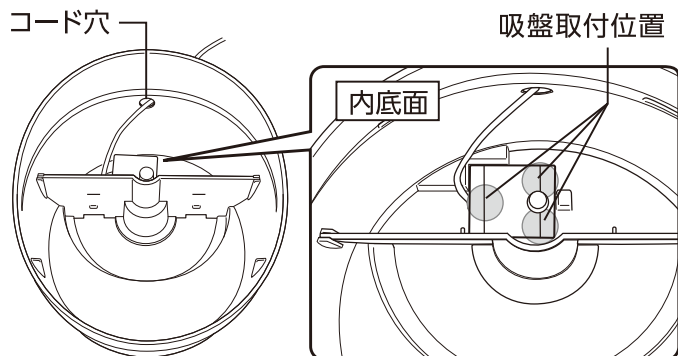
- 2 水道水をためた容器にフィルターを沈め、数回揺すり洗いをくり返して活性炭の微粉やイオン交換樹脂の黄色の水が出なくなるまで洗い流す。



【セットアップ方法】

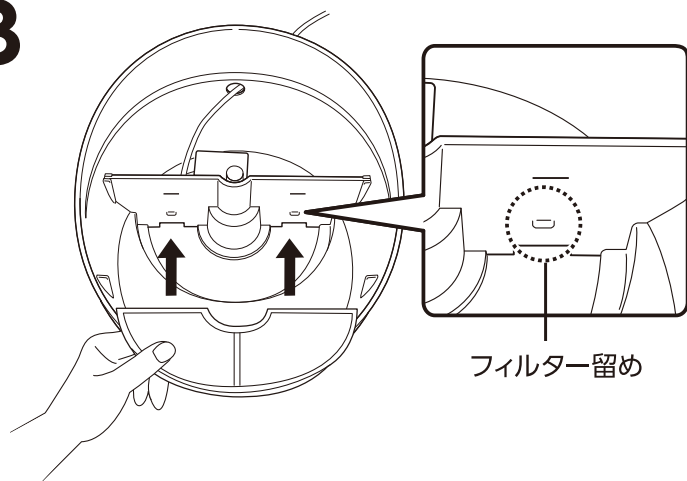
- 1  スリット

仕切りをベースタンク内側のスリットに差し込む。

- 2  コード穴 吸盤取付位置
内底面

ベースタンクのコード穴にポンプのコードを通し、タンクの内底面に吸盤(キスゴム)でポンプを図のように取り付ける。

- ポンプを取り付ける向きに注意し、しっかりと固定してください。

- 3  フィルター留め

フィルターを不織布側を上に向けてベースタンクにセットする。

- フィルターがフィルター留めの下にくるようにセットしてください。



注意

ケガや財産の損害を防ぐために



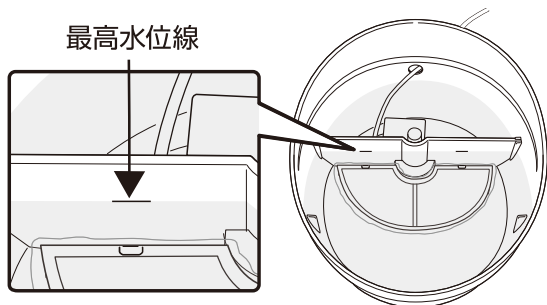
●専用フィルターを上下逆さまに設置して使用しない。

(水漏れの原因)

使用方法

【セットアップ方法】

4

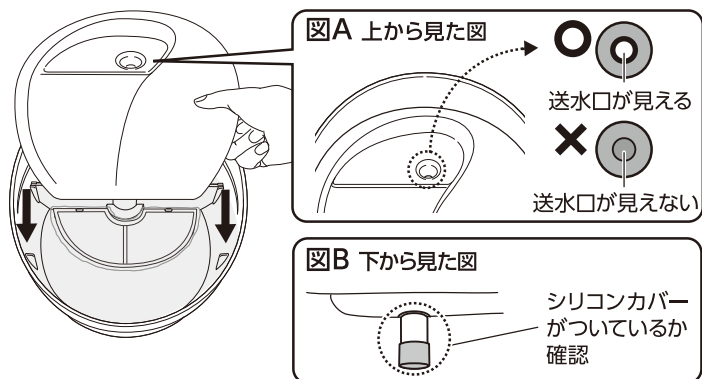


ベースタンクの最高水位線まで水を入れる。

お願い

- コード穴から水が漏れるおそれがあるため、最高水位線以上には水を入れしないでください。
- ベースタンクの水位がファンネルより下になる前に必ず水を補給してください。夏季または乾燥時期は特に注意してください。
- ポンプは水中専用のため、空気中で動作させないでください。故障の原因になります。

5



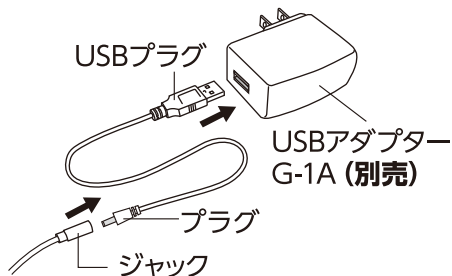
ファンネルの穴にポンプの送水口がはまるようにベースタンクにセットする。

- 上からのぞいて、ファンネルとポンプの送水口がずれていないか確認してください。(図A) ずれていると水が正しく流れません。
- ファンネルのノズル先にシリコンカバーがついているか確認してください。(図B) 外れていると水が正しく流れません。

注意 けがや財産の損害を防ぐために

- ポンプ・仕切り・ファンネルを正しくセットする。(水漏れの原因)

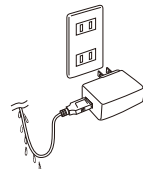
6



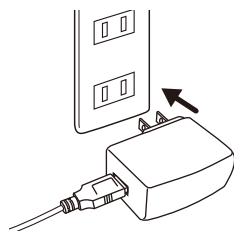
コード付きポンプのジャックとUSBコードのプラグをつなぎ、USBプラグを別売のUSBアダプターに差し込む。

警告 重大な事故を防ぐために

- ペットがコードを噛まないように注意し、噛み癖のあるペットには使用しない。(コードがショートや断線して、火災・感電の原因)
- コンセントはベースタンクより高い位置に準備する。ベースタンクより低い位置で使用する場合は、必ず水滴だまりを設けて、水滴がUSBアダプターやコンセントに流れ込まないようにする。(火災・感電の原因)



7



USBアダプターの差し込みプラグをコンセントに差す。

- 電源を入れたときに、ポンプから水滴が飛び散る場合がありますのでご注意ください。

使用方法

【お手入れ方法】

- お手入れ前に、必ずUSBアダプターをコンセントから抜き、プラグとジャックを外してください。

※お手入れの頻度は目安です。ペットの種類や頭数、使用環境により汚れの程度は異なりますので、状態を見ながらお手入れを行ってください。

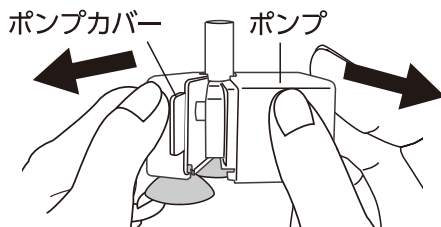
くわしいお手入れ方法は



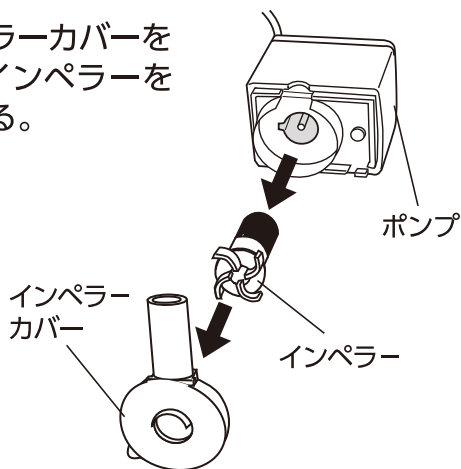
ポンプ〈約1カ月に1回〉

使い続けていくと、ポンプのインペラー部にゴミ（抜け毛、フードカス等）や水アカがたまり、インペラーが回転しにくくなります。水が循環しなくなるおそれがありますので、約1カ月に1回は分解してポンプ内部を掃除してください。

- 1 図のようにポンプを持ち、矢印の向きに力を入れてポンプカバーを取り外す。



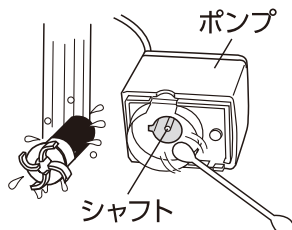
- 2 インペラーカバーを外し、インペラーを抜き取る。



- 3 インペラーの汚れを水洗いし、ポンプ内部も汚れを綿棒等で落とす。

お願い

- ポンプ内部のシャフトに無理な力を加えないでください。
- ジャックに水がかからないように注意してください。

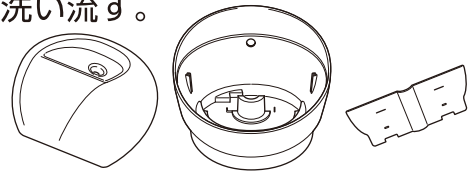


- 4 逆の手順でセットする。
 - 吸盤（キスゴム）の紛失にご注意ください。

- 長期間お使いいただくと、インペラーのマグネットが劣化してポンプのパワーが弱くなってきます。1年を目安に新しいポンプに交換することをおすすめします。
- ポンプを交換する際は、別売の「ピュアクリスタル 交換用ポンプP-6」をお買い求めください。

本体（ファンネル・ベースタンク・仕切り） 〈約1～2週間に1回*1〉

セットアップと逆の手順で各パーツを取り外し、薄めた中性洗剤を含ませたスポンジで洗浄し、十分に洗い流す。



- シリコンカバーの紛失にご注意ください。ご使用前に、ファンネルにシリコンカバーがついているか必ず確認してください。

お願い

- シンナー、ベンジンまたはアルコール及び有機溶剤を含むガラスクリーナー等、研磨剤やタワシは使用しないでください。
- 本製品の樹脂は耐熱性ではないので、70℃以上のお湯で洗わないでください。

- *1 夏場は水がいたみやすいので、毎日本体の洗浄およびタンク内の水の交換を行ってください。お手入れ不足の場合はカビや雑菌が発生することがあります。

フィルター〈水の交換のたびに*2〉

洗剤は使用せず、流水でフィルター表面の汚れを洗い流す。

- *2 夏場は虫が発生する可能性がありますので、毎日の洗浄をおすすめします。

交換の目安：3週間から1カ月に1回

または、抜け毛やフードカス等の目に見える汚れや変色が目立ってきたときに交換してください。

フィルターは、GEX製ピュアクリスタル専用フィルターをご使用ください。



別売

ピュアクリスタル
活性炭/軟水化フィルター 半円

【保管方法】

1. お手入れ方法にしたがって、汚れなどを取り除く。
2. 水をふき取り自然乾燥させる。
3. 購入時の箱などを使い、湿気の少ない冷暗所に保管する。
 - 廃棄する場合は、各自治体の廃棄ルールにしたがってください。

故障かな？と思ったら

症状	点検・処置
ポンプが動かない	<ul style="list-style-type: none"> ●USBアダプターの差し込みプラグがコンセントに差し込まれていますか？ ●プラグとジャック、USBプラグとアダプターが外れていませんか？ ●ペットがコードを噛んで断線していませんか？ ●ポンプのインペラー部にゴミや汚れがたまっていますか？ →P.6「お手入れ方法」にしたがってポンプ内部を掃除してください。 ●マグネットポンプ特有の現象で、ポンプ内のインペラーが回らないことがあります。 →何度かUSBアダプターを抜き差しするか、ポンプに軽くショックを与えてください。それでも動かない場合は、P.6「お手入れ方法」にしたがって、ポンプを分解してインペラーを1度取り出し、再度セットしてください。 ●ポンプのお手入れの後に、部品が正しく組み立てられていますか？
水が流れない 水流が弱い ゴボゴボと音がする ポンプは動いているが 水が循環しない	<ul style="list-style-type: none"> ●ファンネルのノズル先にシリコンカバーがついていますか？ ●ポンプが正しい向きに取り付けられ、しっかりと固定されていますか？ →P.4「セットアップ方法2」参照 ●ファンネルとポンプの送水口がずれていませんか？ →P.5「セットアップ方法5」参照 ●ベースタンクの水位が低下し、ポンプが水面から出ていませんか？水位は最高水位線とポンプが水没する位置の間にくるようにしてください。 ●フィルターにゴミがつまり、目詰まりしていませんか？ ●ポンプ内に空気が入っている可能性があります。 →ポンプが完全に水に浸かっている状態で、ポンプ内の空気が抜けるまでUSBアダプターを抜き差ししてください。 ●ポンプのインペラー部にゴミや汚れがたまっていますか？ →P.6「お手入れ方法」にしたがってポンプ内部を掃除してください。 ●インペラーが破損または摩耗していませんか？ →新しいポンプに交換してください。(別売「ピュアクリスタル 交換用ポンプP-6」) ●インペラーカバーが外れていませんか？
ポンプが熱い	<ul style="list-style-type: none"> ●ポンプを水のない状態で空運転させていませんか？
<p>その他、ご使用に際して異常と思われる場合は、ご使用を中止して、お買い求めの販売店もしくは当社にお問い合わせください。安全をご確認いただいた後、ご使用を再開してください。</p>	

Q&A

質問	回答
① ペットが製品から水を飲もうとしない	今まで水を与えてきた食器・給水器をしばらくの間使用せず本製品だけを置き、水はここから飲むという意識付けをしてあげてください。次第に製品に慣れ、飲むようになります。それでも飲まない場合は、慣れている食器・給水器と併用し、脱水症状を起こさないように注意してください。
② ファンネルの表面に白い膜のようなものが付着している	水道水に含まれるミネラル分が付着したものです。やわらかい布やスポンジに食用酢や中性洗剤を少量つけ、やさしく洗ってください。洗った後は流水でよく洗い流してください。
③ 水の中に黒い粉が混じっているタンクやファンネルに黒い粉が付着している	フィルター内の活性炭の微粉であり、ペットには無害です。再度フィルターを流水でよく洗い、微粉を洗い流してください。
④ 軟水化フィルターを使用したら水が黄色くなった	使い始めや、一度使用して長期間使用していなかった場合は、やや黄色がかかった水が出る場合があります。これはイオン交換樹脂の成分が溶出されるためであり、品質には問題なく無害です。
⑤ フィルターがピンク色になった	水道水中に元々生息している菌が増殖するとピンク色になります。ペットには無害です。抗菌活性炭にはピンク色になることを抑制する効果はありません。気になる場合は、こまめな水の交換、本体・フィルターの洗浄をおすすめします。
⑥ 市販のペット用サプリメントやペット用栄養ドリンクを水に混ぜて使用していい？	フィルター内に入っている活性炭の働きにより、成分が吸着される場合があります。
⑦ ミネラルウォーターを使用している？	軟水化フィルターを使用する場合、イオン交換樹脂の働きにより、ミネラル分のうちマグネシウムとカルシウムが除去されます。
⑧ 交換用フィルターを犬猫間違えて買ってしまった	活性炭、イオン交換樹脂の量が異なりますが、猫に犬用・犬に猫用をご使用いただいても問題ありません。

カスタマーサポートページでAIチャットによるサポート等も行っております。



GEX製品ユーザー登録について

GEX製品をお買い上げいただき、ありがとうございます。弊社では、ご購入いただいたお客様のサポートを行うために「製品ユーザー登録」をお願いいたしております。
ユーザー登録にはインターネット接続（パソコン、携帯電話など）が必要です。
ご登録いただいたお客様にはサポート情報のお知らせや様々なプレゼント企画等をご提供させていただきます。詳しくはGEXのホームページをご覧ください。

登録方法

●インターネットでの登録は

<http://www.gex-fp.co.jp/reg-pc/>

●携帯電話での登録は

<http://www.gex-fp.co.jp/reg-mb/>

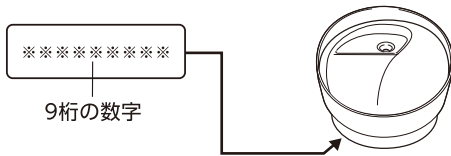
※QRコード対応機種種の携帯電話は右のQRコードからもアクセスしていただけます。

※一部の機種で登録できない場合もございます。

■製品No.表示位置について

製品No.はベースタンク底面のラベルに表示しています。

(右図参照)



ユーザー登録QRコード


GEX製品ユーザー登録をさせていただいたお客様の個人情報の取り扱いについて

弊社は、当GEX製品ユーザー登録において、お客様がご登録になったお客様個人に関する情報（以下個人情報といいます）を、以下のように取り扱います。

- 弊社は、個人情報の保護に関する法律を遵守したうえで、さらに最大限の注意を払います。
- 弊社は、個人情報を以下の目的に利用させていただきます。
 - ①お客様がご購入製品を使用されるに際してのサポートの実施
 - ②お客様のご購入製品に対する満足度の調査
 - ③お客様のご購入製品使用満足度を向上させるためのアンケートの実施
 - ④お客様への弊社製品の案内等、製品に関する情報提供
- 弊社は、個人情報を、以下の場合を除き第三者に対して開示いたしません。
 - ①お客様の同意がある場合
 - ②弊社と個人情報の保護に関する取り決めを行っている業務委託会社に対して、お客様に明示した収集目的を実施すべく個人情報を開示する必要がある場合
 - ③統計的なデータとして、お客様個人を識別できない状態に加工した場合
 - ④行政機関から法的義務を伴う要請を受けた場合
 - ⑤法令に基づく場合
- 弊社は、お客様から個人情報の照会、訂正、削除等のご請求があった場合、ご請求がお客様ご本人によるものであると確認させていただいた上で、法令の定めるところにしたがって、ご請求に応じるものといたします。
- 弊社は今後、プライバシーの考え方や法令の改正により全部または一部を改訂することがあります。

保証書

本保証書は、本記載の内容で無料修理（部品交換もしくは製品交換）を行うことをお約束するものです。取扱説明書及び本体添付のラベル等の注意書による正常なご使用状態で、お買上げの日から1年間以内に故障した場合には、お買上げの販売店に修理をご依頼ください。無料修理（部品交換もしくは製品交換）させていただきます。

★お買上げ日			年	月	日	保証期間 お買上げ日より1年間
★お客様	ご住所	〒				お名前
			TEL			
★販売店	住所					 またはサイン
	店名		TEL			

★印欄に記入のない場合は無効です。必ず記入の有無をご確認ください。ただし、記入のない場合、本保証書とレシート、または領収書をご提示いただければ、下記保証規定により、保証させていただきます。本書は再発行いたしませんので、紛失しないよう大切に保管してください。

※この保証書は、本書に明示した期間、条件のもとにおいて、無料修理（部品交換もしくは製品交換）をお約束するものです。したがって、この保証書によって、お客様の法律上の権利を制限するものではありません。

保証規定

1. お客様の取扱説明書及び本体添付のラベル等の注意書による正常なご使用状態で、保証期間中に故障した場合は、お買上げの販売店に修理をご依頼のうえ、修理に際して、本書をご提示ください。無料修理（部品交換もしくは製品交換）させていただきます。
2. 保証期間中の修理などアフターサービスについてご不明の場合は、お買上げの販売店へご相談ください。
3. 次のような場合は保証期間内でも保証対象外になります。
 - (1) ご使用上の誤り、及び不当な修理や改造による故障及び損傷。
 - (2) お買上げ後の落下及び輸送上の故障及び損傷。
 - (3) 火災・塩害・ガス害・地震・風水害・落雷・異常電圧、及びその他の天災地変による故障及び損傷。
 - (4) 飼育されているペットによる故障及び損傷。
 - (5) 本書のご提示がない場合。
 - (6) 本書に、お客様名、お買上げ日、販売店名の記入のない場合、あるいは字句を書き加えられた場合。
4. 本書は日本国内においてのみ有効です。This warranty is valid only in Japan.
5. 贈答品などでお買上げ販売店に修理依頼できない場合には、当社へご相談ください。

基本仕様

機種名	ピュアクリスタル ミューティー 950mL 犬用 ムーングレー	ピュアクリスタル ミューティー 950mL 猫用 ムーングレー	ピュアクリスタル ミューティー 950mL 猫用 ミルキーベージュ
本体型番	MU09MGD	MU09MGC	MU09MBC
品名	ペット用フィルター式給水器		
用途	屋内用		
適用種	小型犬		猫
定格電圧/消費電力	DC5V 0.4W		
アダプター使用時の消費電力	AC100V 0.6W		
流量	1.6L/分		
使用アダプター（別売）	USBアダプター-G-1A 入力:AC100V 出力:DC5V 1A		
製品サイズ	約 幅20.7×奥行22.5×高さ13.5cm		
最大水容量	約 950mL		
コード長	電源コード:約1.9m(中間接続部含む) ※本体からの長さ		
材質	本体:ABS フィルター:PP、イオン交換樹脂、活性炭		
原産国	中国(MADE IN CHINA)		

- 製品使用前に説明書をお読みになり、十分理解した上でご使用ください。ご不明な点は、販売店または当社へお問い合わせください。誤った使用方法、勝手な修繕・改造などによる故障などにつきましては補償いたしかねます。
- 製品の製造管理には、万全を期していますが、万一、当社の製造管理上の原因による品質不良がありました場合は、同等の新しい製品とお取り換えさせていただきます。それ以外の責任はご容赦ください。
- 製品の仕様、デザイン、価格等予告なく変更する事があります。



このやさしさを人と社会へ

ジェックス株式会社

GEX URL <http://www.gex-fp.co.jp/>

〒578-0903 大阪府東大阪市今米1丁目14番5号

☎ 072-966-0054

「ジェックスサービスセンター」