

ペット用フィルター式給水器
ピュアクリスタル 専用 **洗浄パウダー**

このたびは、「ピュアクリスタル 洗浄パウダー」をお買い上げいただき、ありがとうございます。

この取扱説明書をよくお読みいただき、正しく安全にご使用ください。お読みになった後は、使用終了時まで保管しておいてください。

適応機種：フィルター式給水器 ピュアクリスタル全機種

⚠ 使用上の注意

- **塩素系の製品と一緒に使うと有害な塩素ガスが出て危険なので、まぜて使用しない。**
- 本製品はフィルター式給水器ピュアクリスタル専用洗浄剤。他の目的には使用しない。
- 他の洗浄剤とは併用しない。
- 使用時にはゴム製などの手袋を使用する。
- 洗浄終了後、長時間放置しない。
- 子供、認知症の方、ペットの手の触れないところに保管する。
- 直射日光・高温多湿を避けて保管する。
- 開封後はすぐに使用する。

応急処置

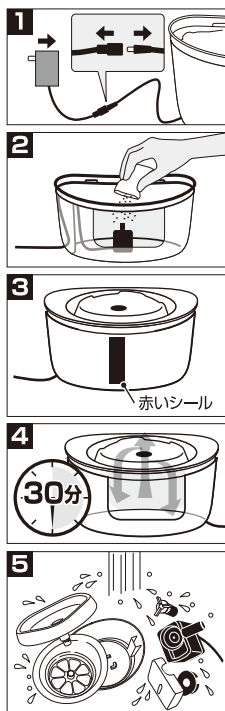
- 目に入った場合は、放置すると目を傷める恐れがあるので、流水で15分以上洗い流す。
- 子供、認知症の方、ペットが誤って飲み込んだ場合は、吐かせずに、人の場合はコップ1～2杯の牛乳か水を、ペットの場合は大量の水を飲ませる。
- 皮ふについた場合は、流水で十分に洗い流す。
- いずれの場合も処置した後、本品を持参し、医師または獣医師に相談する。

基本仕様

品名	フィルター式給水器用洗浄剤
用途	フィルター式給水器ピュアクリスタルの洗浄
成分	クエン酸（100%）
正味量	60g（20g×3包）
液性	酸性
使用量の目安	1回1包
原産国	日本（MADE IN JAPAN）

ご使用方法

- 1 電源を抜きます。
(ACアダプターを抜き、プラグを外します。)
- 2 フィルターを外し、ベースタンクに満水まで水を入れ、本品を1包入れます。
(固まっている場合はほぐしてください。)
※フィルターは必ず外してください。
- 3 フィルター以外をセットした状態で、電源を入れて水を循環させます。
洗浄中であるとうわかるように、付属の赤いシールを目立つ所に貼ってください。
※子供、認知症の方、ペットが誤って飲まないように、手の届かない場所に設置してください。
- 4 約30分間循環させます。
※汚れが落ちにくい場合は、循環する時間を長めにしてください。(約1時間)
- 5 洗浄終了後、各パーツをしっかりと水洗いします。
ポンプは分解して、内部まで洗浄してください。
※汚れが残っている場合はスポンジ等でこすり落とし、水洗いしてください。
※汚れの程度や種類によっては、取れない場合もあります。



使用の目安:

通常……………1ヶ月に1回
汚れが気になる時…2週間に1回

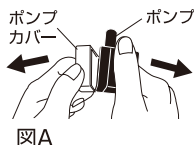
ポンプ内部のお手入れ

- ① 図Aのようにポンプを持ち、矢印の向きに力を入れてポンプカバーを取り外す。
- ② インペラーカバーを外し、インペラーを取り外す。(図B)
- ③ インペラーの汚れを水洗いし、ポンプ内部も汚れを綿棒等で落とす。
※ポンプ内部のシャフトに無理な力を加えないでください。
※プラグに水がかからないように注意してください。
- ④ 逆の手順でセットする。

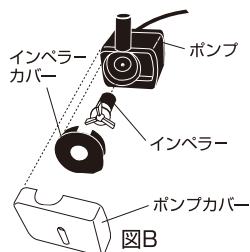
長時間お使いいただくと、ポンプのインペラー部にゴミ(被毛、フードカス等)や水アカがたまり、インペラーが回転しにくくなります。インペラーロックが起こり、水が循環しなくなる恐れがありますので、月に一度は点検・掃除をしてください。

※長期間お使いいただくと、インペラーのマグネットが劣化してポンプのパワーが弱くなってきます。1年に1度を目安に新しく交換することをおすすめします。

※ポンプを交換する際は、別売の「ピュアクリスタル交換用ポンプ」をお買い求めください。



図A



図B



このやさしさを人と社会へ
ジェックス株式会社
GEX URL <http://www.gex-fp.co.jp/>

〒578-0903 大阪府東大阪市今米1丁目14番5号

☎ 072-966-0054
「ジェックスサービスセンター」