

GEX

Lacook ペット用計量機能付き食器

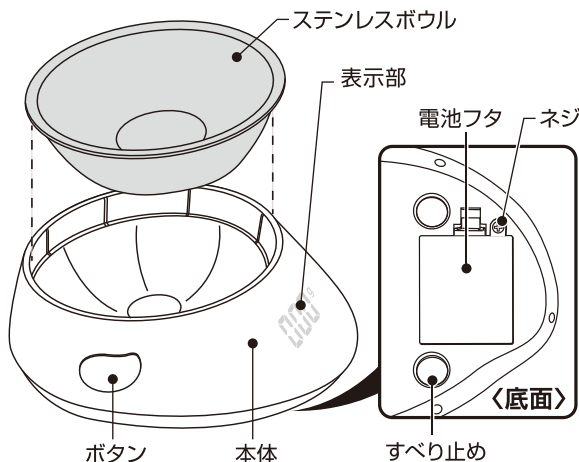
SCALE BOWL

[スケールボウル]

取扱説明書

この製品は日本国内専用です
FOR JAPAN USE ONLY

各部の名称



このたびは、「ラック スケールボウル」をお買い上げいただき、ありがとうございます。本製品は、フードを計量できるペット用の食器です。

この取扱説明書をよくお読みいただき、正しく安全にご使用ください。お読みになった後は、いつでも取り出せる場所に保管してください。

この取扱説明書には下記のマークを付けています。

- ⚠ 拡大損害および器具損傷が予想される事項
- 🚫 禁止行為
- 🛑 分解禁止
- 🚫 ぬれ手禁止
- 🔴 必ず行う

- 第三者に譲渡・貸与される場合も、この説明書を必ず添付してください。
- 本製品に関するお問い合わせは、お買い求めの販売店もしくは当社にご連絡ください。

安全上のご注意 (ご使用前によく読んでください)



警告

重大な事故の原因となる。

絵表示	重要事項	危害・損害
🔴	●電池は子供・認知症の方・ペットが飲み込まないよう手の届かない所に保管する。万一、飲み込んだ場合は、すぐに医師または獣医師に相談する。	人体・ペットへの悪影響の原因になる。
🔴	●電池から漏れた液に触れない。目に入ったときや触れたときはすぐに水で洗い流し、医師に相談する。	人体への悪影響の原因になる。
🚫	●電池はショート、充電、分解、加熱、火中に入れない。	発火、発熱、破裂、液漏れの原因になる。
🚫	●電池を高所から落下させるなど強い衝撃を与えない。	発火、発熱、破裂、液漏れの原因になる。
🚫	●電池を保管するときや廃棄するときは、他の電池や金属製のものとは接触させない。	発火、発熱、破裂、液漏れの原因になる。
🚫	●電池の新旧を混在させない。	発熱、破裂、液漏れの原因になる。
🔴	●電池は＋（プラス・マイナス）を正しくセットする。	発熱、破裂、液漏れの原因になる。

安全上のご注意 〔ご使用前によく読んでください〕



注意

ケガや器具損傷の原因となる。

絵表示	重要事項	危害・損害
	●本書記載以外の用途に使用しない。	故障の原因になる。
	●分解・改造しない。	故障の原因になる。
	●屋外で使用しない。	故障、誤作動の原因になる。
	●直接日光の当たる場所、湯気や油煙の当たるところ、水のかかるところ、ほこりの多いところでは使用しない。	故障、誤作動の原因になる。
	●本体を水で濡らさない。濡れた手で触らない。	故障の原因になる。
	●使用していない時に、ステンレスボウル以外のものを本体の上に乗せない。	故障の原因になる。
	●計量範囲(最大999g)以上の重さのものを乗せない。	故障の原因になる。
	●ペットフード以外のものを計量しない。	故障の原因になる。
	●水飲み皿として使用しない。	故障の原因になる。
	●子供に操作・セットさせる場合は、必ず大人の監視のもとで行う。	故障の原因になる。
	●本体を高所から落下させたりぶつけるなど、強い衝撃を与えない。	故障の原因になる。
	●子供・ペットが上に乗って遊ばないように注意する。	故障の原因になる。
	●ヒーター等の近くやホットカーペット・床暖房の上に置かない。	故障の原因になる。
	●電磁波を発生する機器(IH 調理器、電子レンジ、携帯電話等)の近くで使用しない。	故障、誤作動の原因になる。



【取り扱い上の注意】

- 温度変化の激しい場所、湿気が多い場所での保管は避けてください。
- 10℃以上の温度差がある場所に移動させた場合、2時間以上放置してから使用してください。

使用方法

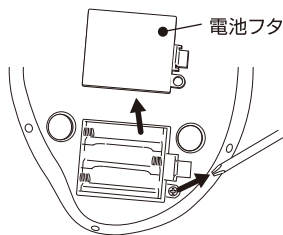
【ご使用前に】

ステンレスボウルを取り外し、薄めた中性洗剤を含ませたスポンジで洗浄します。タワシや研磨剤は使用しないでください。キズがつくと錆びやすくなります。洗浄後は十分に洗い流してください。水気を拭き取りしっかり乾かしてから、本体にセットしてください。

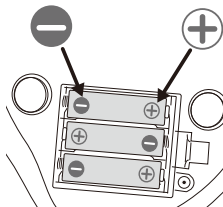
使用方法

【乾電池のセット】

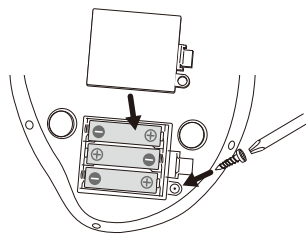
1. ドライバーで底面のネジを外し、電池フタを外す。



2. 単3乾電池3本（別売）を、図のように「+・-」を正しくセットする。



3. 電池フタをネジでとめる。



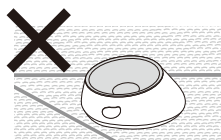
※いたずら防止のため、必ずネジで電池フタをとめてご使用ください。

※充電式電池は誤作動の原因となりますので使用できません。必ず乾電池をご使用ください。

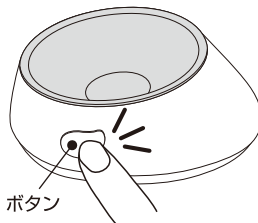
【計量方法】

1. 本体を硬く水平な場所に置く。

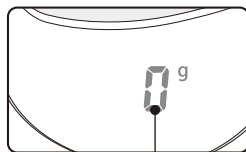
※畳やカーペットなどの凹凸のある場所・やわらかいものの上では使用しないでください。



2. 空のステンレスボウルをセットした状態でボタンを押す。



3. 「0g」が表示されるまで待つ。

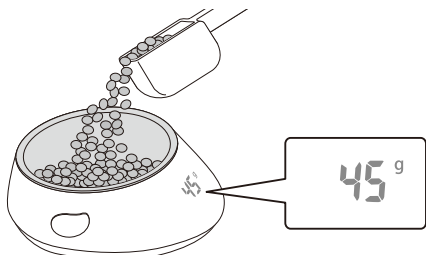


表示部

〈「0g」にならない場合〉
ボタンを長押ししてください。
OFF が表示され電源が切れたら、再度ボタンを押してください。

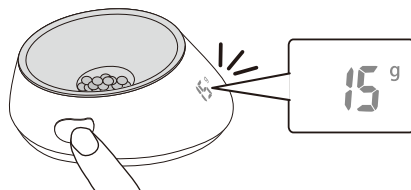
4. フードをボウルに入れ、計量値が安定するのを待って重量を確認する。

※1回の計量は、999gまでです。



●重量に一定時間変化がないと自動で表示が消えます。

5. 食べ残し量の確認：ボウルにフードが残った状態でボタンを押すと、残量が表示されます。



- 使用後はボタンを「OFF」が表示されるまで長押しして、電源を切ってください。
- 表示が薄くなり読めなくなったら、3本すべてを新しい乾電池に交換してください。

使用方法

【お手入れ方法】

●ステンレスボウル

清潔を保つため、使用後は必ず洗浄してください。
取り外し、薄めた中性洗剤を含ませたスポンジで洗浄してください。
タワシや研磨剤は使用しないでください。キズがつくと錆びやすくなります。
洗浄後は十分に洗い流し、水気を拭き取りしっかり乾かしてください。

●本体

本体には水がかからないようにしてください。
本体の汚れは、薄めた中性洗剤に浸した布を固く絞って拭き取ってください。



注意

ケガや器具損傷の原因となる。

絵表示	重要事項	危害・損害
	●本製品を掃除する際、シンナー、ベンジンまたはアルコール及び有機溶剤を含むガラスクリーナーなどは使用しない。	器具損傷の原因になる。

【保管方法】

1. お手入れ方法にしたがって汚れなどを取り除く。
2. 水気を拭き取り自然乾燥させる。
3. 電池を取り外す。
4. 購入時の箱などを使い、湿気の少ない冷暗所に保管する。
※上にものを乗せないでください。
※長期間使用しない場合は、電池を取り外してください。

故障かな？と思ったら

症状	点検・処置
ボタンを押しても何も表示されない。	●電池は正しい向きで入っていますか？ ●電池が消耗していませんか？ ●充電式の電池を使用していませんか？充電式の電池は使用できません。乾電池を使用してください。
「500」が表示される。	●出荷時の検査モードになっています。ボタンを一度押すと解除されます。

基本仕様

機種名	ラック スケールボウル
品名	犬猫用食器
用途	屋内用
電源/電圧	DC4.5V 単3乾電池×3本
計量範囲	1~999g
最小表示	1g
製品サイズ	約 幅22.0×奥行18.0×高さ10.0cm
最大容量	約 500mL
材質	本体：ABS ボウル：ステンレス
原産国	中国 (MADE IN CHINA)

計量範囲	計量精度
0gから250gまで	±2g
250gを超え999gまで	±3g

(使用温度：23℃±5℃、
湿度：50%±20%の場合)

※日本の各地域の重力値には若干の差がありますので、地域により若干の差が生じます。

- 製品使用前に説明書をお読みになり、十分理解した上でご使用ください。ご不明な点は、販売店または当社へお問い合わせください。誤った使用方法、勝手な修繕・改造などによる故障などにつきましては補償いたしかねます。
- 製品の製造管理には万全を期していますが、万一、当社の製造管理上の原因による品質不良がありました場合は、同等の新しい製品とお取り換えさせていただきます。それ以外の責任はご容赦ください。
- 製品の仕様、デザイン、価格等予告なく変更する事があります。



このやさしさを人と社会へ
ジェックス株式会社

GEX URL <http://www.gex-fp.co.jp/>

〒578-0903 大阪府東大阪市今米1丁目14番5号

☎ 072-966-0054
「ジェックスサービスセンター」