



取扱説明書

この製品は日本国内専用です
FOR JAPAN USE ONLY

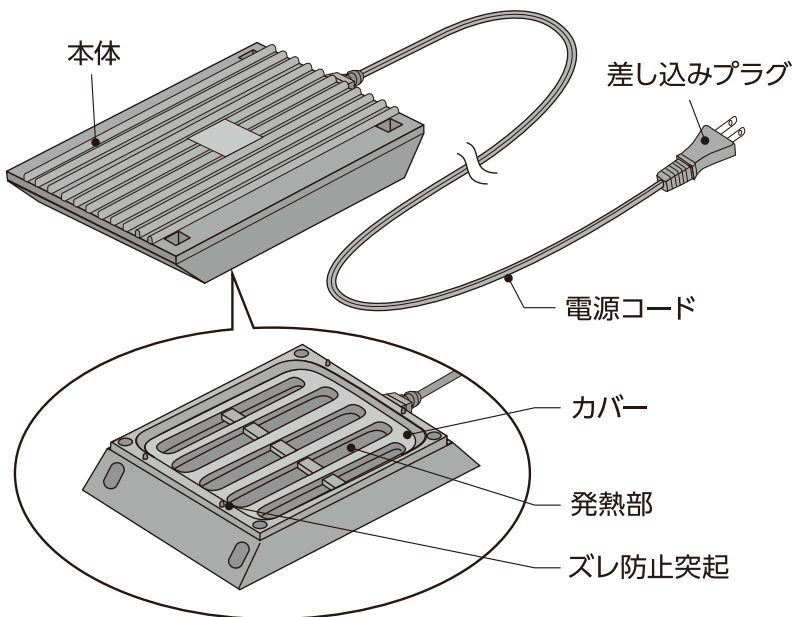
屋内爬虫類・両生類飼育用上部設置ヒーター

HEATING TOP S・M・L

ヒーティングトップ

屋内用

各部の名称



※イラストはSです

本製品のサポートのため「製品ユーザー登録」をお願いいたします。
くわしくは4ページをご覧ください。

このたびは、「ヒーティングトップ」をお買い上げいただき、ありがとうございます。本製品は、屋内爬虫類・両生類飼育用の、ケージ天面に設置するヒーターです。
この取扱説明書をよくお読みいただき、正しく安全にご使用ください。
お読みになった後は、いつでも取り出せる場所に保管してください。

- 第三者に譲渡・貸与される場合も、この説明書を必ず添付してください。
- この説明書は保証書を兼用しています。大切に保管してください。
- 本製品に関するお問い合わせは、お買い求めの販売店もしくは当社にご連絡ください。

この表示を無視して、誤った使い方をしたときに生じる内容を、2つに区分しています。

警告	人が死亡または重傷を負うおそれのある内容
注意	人が軽傷を負うことや財産の損害が発生するおそれのある内容

この取扱説明書には下記のマークを付けています。

してはいけないこと(禁止)

しなければいけないこと(指示)

安全上のご注意

【ご使用前によく読み、正しく安全にご使用ください】



警告

重大な事故を防ぐために



- 本書記載以外の用途に使用しない。
(火災・感電の原因)
- 分解・改造しない。
(火災・感電の原因)
- 屋外で使用しない。
(火災の原因)



- 幼児の手の届く範囲で使用しない。
(感電・ケガの原因)
- 日本国内AC100Vの電源以外では使用しない。
(火災の原因)
- 差し込みプラグ・コンセントはぬらさない。
(火災・感電の原因)

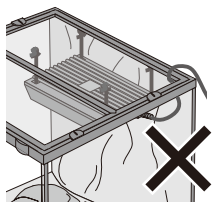
安全上のご注意



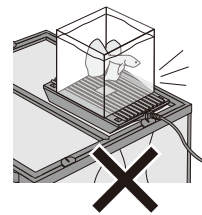
警告 重大な事故を防ぐために




- たこ足配線はしない。
(火災・感電の原因)
- 差し込みプラグはぬれた手で抜き差ししない。
(感電の原因)
- コードを傷める行為(曲げる・引っ張る・束ねる・重い物を載せるなど)はしない。
(コードがショートや断線して、火災・感電の原因)
- 本製品を水でぬらさない。
(火災・感電の原因)
- ケージ内やケージの下で使用しない。また、発熱部を上に向けて使用しない。
(火災の原因)



- 本体の上に物を載せない。
(火災・上に置いた物の変形・破損の原因)
- 本製品やケージ全体を、布・タオル・毛布・発泡スチロール・ダンボール・新聞紙などで覆ったり包んで使用しない。
(火災の原因)
- プラスチック製品を本体に接触させない。
(火災・プラスチック製品の破損・変形の原因)
- 火気や暖房器具(ストーブ・ファンヒーターなど)のそばに置かない。
(火災の原因)



- 差し込みプラグを抜くときは、コードを持たず、差し込みプラグを持って抜く。
(コードがショートや断線して、火災・感電の原因)



- 使用中はコードが引っ張られる、物がぶつかるなどで本体がケージから落下しないように注意する。
(火災の原因)



注意 ケガや財産の損害を防ぐために



- 子供に操作・セットさせる場合は、必ず大人の監視のもとで行う。
(ヤケド・ケガの原因)



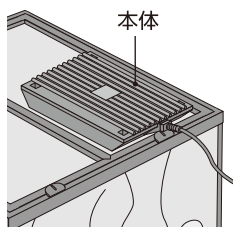
- 本体の取り扱い時には、本体下側のズレ防止突起に注意する。
(ケガの原因)

ご使用方法

【取り付け方】

※取り付け・取り外し時には、必ず差し込みプラグがコンセントに差し込まれていないことをご確認ください。

- ① ケージ天面の金属メッシュの上に置く。




- ② 差し込みプラグをコンセントにしっかり差し込む。

※ヒーターの温度が安定するまで1時間以上かかる場合があります。

- 本体四隅の穴を利用して吊り下げて使用することもできます。
※ケージ内には設置しないでください。
※落下の可能性がある吊り下げ方、またそのような場所への吊り下げはしないでください。

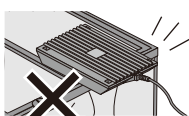
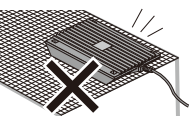
本体が冷めてきても発熱部は熱いので、発熱部に触れないように右図の○印の部分を持ってください。



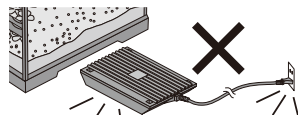
警告 重大な事故を防ぐために



- 天面が金属メッシュで、天面にフチのある爬虫類・両生類飼育用ケージ以外では使用しない。
(火災の原因)
- ケージのプラスチック部分の上に置かない。
(火災・ケージの変形の原因)



- 差し込みプラグがコンセントに差し込まれたまま、ケージの天面以外の場所に置かない。
(火災の原因)



注意 ケガや財産の損害を防ぐために

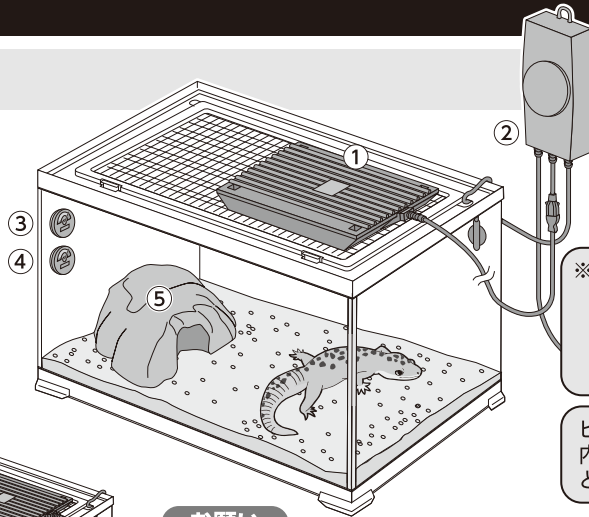


- 使用中や差し込みプラグを抜いた直後は、本体や本体の直下が熱いので触れない。
(ヤケドの原因)

ご使用方法

【ケージ設置例】

- ※本製品は温度をコントロールする働きはありません。ケージ内の温度を確認しながらご使用ください。
- ※ケージ内の温度は、使用環境による影響を受けます。
- ※ご使用中は、生体に異常がないか定期的にご確認ください。
- ※本体直下の金属メッシュは高温になりますので、生体がヤケドをしないようレイアウトにご注意ください。



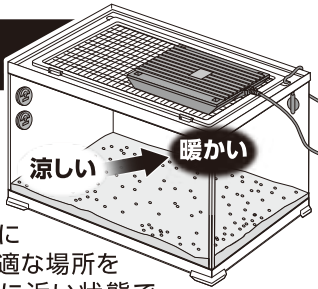
- ①ヒーター
 - ②サーモスタット
 - ③温度計
 - ④湿度計
 - ⑤シェルター
- ※ヒーター・サーモスタット以外は別売です。

※飼育する生体や飼育環境によって、使用する用品が異なります。また、生体によって要求温度が異なるため、本製品以外にも保温器具が必要な場合があります。くわしくは生体をお求めになられた専門店などにご相談ください。

ヒーターに対して小さいケージで使用し、ケージ内の温度が上がりすぎる場合は、サーモスタットとの併用をおすすめします。


ケージ内の温度イメージ

本製品でケージ内に暖かい場所と涼しい場所をつくることができます。生体が体調や体温に合わせて自分で最適な場所を選べる、自然環境に近い状態で飼育することができます。

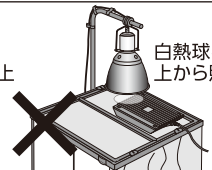


お願い

本製品を、白熱球の近くや上下など、他のランプや保温器具による加熱の影響があるような場所に設置しないでください。本体内部の温度ヒューズが働き、使用できなくなります。



クリップランプの真上



白熱球を上から照射

白熱球や他の保温器具の影響を受けない、風通しがよく熱のこもらない場所に設置してください。

【お手入れ方法】

- お手入れは本体が冷めてから行ってください。
- 本製品が汚れたら、やわらかい布やスポンジで汚れを拭き取ってください。水で洗わないでください。



警告

重大な事故を防ぐために



- お手入れの前に、必ず差し込みプラグを抜く。

(感電・ケガの原因)

- コンセントや差し込みプラグの刃及び刃の取り付け面は、定期的に汚れやほこりを拭き取る。

(火災の原因)

お願い

シンナー・ベンジン・研磨剤またはアルコール及び有機溶剤を含むガラスクリーナーなどは使用しないでください。



【保管方法】

長期間使用しない時は、差し込みプラグをコンセントから抜いて、下記の手順に基づき保管する。

1. お手入れ方法にしたがって、汚れなどを取り除く。 ●廃棄する場合は、各自治体の廃棄ルールにしたがってください。
2. 購入時の箱などを使い、湿気の少ない冷暗所に保管する。

故障かな?と思ったら

症状	点検・処置
ケージ内の温度が高すぎる	●ヒーターに対して小さいサイズのケージで使用していませんか？
ヒーターが温まらない	●差し込みプラグは、しっかりとコンセントに差し込んでいますか？ ●停電していませんか？ 電源が復帰するまでお待ちください。停電中はケージ内の温度チェックをしてください。また、電源復帰後はヒーターが正常に作動しているか確認してください。 ●通電遮断機能(温度ヒューズ)が働いてしまった可能性があります。一度、通電遮断機能が動くと再使用できません。新しい製品をお買い求めください。
ケージ内が暖まらない	●ヒーターに対して大きいサイズのケージで使用していませんか？ ●ケージの周囲温度が低すぎませんか？ ●サーマルプロテクターが働いている可能性があります。間違った設置方法などにより本体が異常温度になった場合、サーマルプロテクターが働き通電を制御します。本体の温度が下がれば、再度温まり始めます。
本体が熱い	●使用中は本体が熱くなりますが、故障ではありませんのでそのままご使用ください。万一、異常温度になった場合でも、サーマルプロテクター・温度ヒューズが働きます。
イヤな臭い(プラスチックが溶けたような臭い)がする	●本体やカバーに使用されている樹脂が熱せられることで発生するものであり、故障ではありません。生体や人体に影響はありません。

その他、ご使用に際して異常と思われる場合は、ご使用を中止して、お買い求めの販売店もしくは当社にお問い合わせください。安全をご確認いただいた後、ご使用を再開してください。

GEX製品ユーザー登録について

GEX 製品をお買い上げいただき、ありがとうございます。弊社では、ご購入いただいたお客様のサポートを行うために「製品ユーザー登録」をお願いいたしております。ユーザー登録にはインターネット接続（パソコン・携帯電話など）が必要です。ご登録いただいたお客様にはサポート情報のお知らせや様々なプレゼント企画等をご提供させていただきます。詳しくは GEX のホームページをご覧ください。

登録方法

●インターネットでの登録は

<http://www.gex-fp.co.jp/reg-pc/>

●携帯電話での登録は

<http://www.gex-fp.co.jp/reg-mb/>

※QRコード対応機種種の携帯電話は右のQRコードからもアクセスしていただけます。

※一部の機種で登録できない場合もございます。

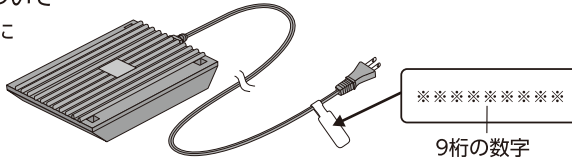


ユーザー登録QRコード

■製品No.表示位置について

製品No.はコードのタグに表示しています。

(右図参照)



9桁の数字


GEX製品ユーザー登録をさせていただいたお客様の個人情報の取り扱いについて

弊社は、当GEX製品ユーザー登録において、お客様がご登録になったお客様個人に関する情報（以下個人情報といいます）を、以下のように取り扱います。

- 弊社は、個人情報の保護に関する法律を遵守したうえ、さらに最大限の注意を払います。
- 弊社は、個人情報を以下の目的に利用させていただきます。
 - ①お客様がご購入製品を使用されるに際してのサポートの実施
 - ②お客様のご購入製品に対する満足度の調査
 - ③お客様のご購入製品使用満足度を向上させるためのアンケートの実施
 - ④お客様への弊社製品の案内等、製品に関する情報提供
- 弊社は、個人情報を、以下の場合を除き第三者に対して開示いたしません。
 - ①お客様の同意がある場合
 - ②弊社と個人情報の保護に関する取り決めを行っている業務委託会社に対して、お客様に明示した収集目的を実施すべく個人情報を開示する必要がある場合
 - ③統計的なデータとして、お客様個人を識別できない状態に加工した場合
 - ④行政機関から法的義務を伴う要請を受けた場合
 - ⑤法令に基づく場合
- 弊社は、お客様から個人情報の照会・訂正・削除などのご請求があった場合、ご請求がお客様ご本人によるものであると確認させていただいた上で、法令の定めるところにしたがって、ご請求に応じるものといたします。
- 弊社は今後、プライバシーの考え方や法令の改正により全部または一部を改訂することがあります。

保証書

本保証書は、本記載の内容で無料修理（部品交換もしくは製品交換）を行うことをお約束するものです。取扱説明書及び本体添付のラベル等の注意書による正常なご使用状態で、お買上げの日から1年間以内に故障した場合には、お買上げの販売店に修理をご依頼ください。無料修理（部品交換もしくは製品交換）させていただきます。

★お買上げ日	年 月 日	保証期間 お買上げ日より1年間
★お客様	ご住所 〒 TEL	お名前
★販売店	住 所 店 名 TEL	 <small>またはサイン</small>

★印欄に記入のない場合は無効です。必ず記入の有無をご確認ください。ただし、記入のない場合、本保証書とレシート、または領収書をご提示いただければ、下記保証規定により、保証させていただきます。本書は再発行いたしませんので、紛失しないよう大切に保管してください。

※この保証書は、本書に明示した期間、条件のもとにおいて、無料修理（部品交換もしくは製品交換）をお約束するものです。したがって、この保証書によって、お客様の法律上の権利を制限するものではありません。

保証規定

1. お客様の取扱説明書及び本体添付のラベル等の注意書による正常なご使用状態で、保証期間中に故障した場合は、お買上げの販売店に修理をご依頼のうえ、修理に際して、本書をご提示ください。無料修理（部品交換もしくは製品交換）させていただきます。
2. 保証期間中に修理などアフターサービスについてご不明の場合は、お買上げの販売店へご相談ください。
3. 次のような場合は保証期間内でも保証対象外になります。
 - (1) ご使用上の誤り、及び不当な修理や改造による故障及び損傷。
 - (2) お買上げ後の落下及び輸送上の故障及び損傷。
 - (3) 火災・塩害・ガス害・地震・風水害・落雷・異常電圧、及びその他の天災地変による故障及び損傷。
 - (4) 飼育されているペットによる故障及び損傷。
 - (5) 本書のご提示がない場合。
 - (6) 本書に、お客様名・お買上げ日・販売店名の記入のない場合、あるいは字句を書きかえられた場合。
4. 本書は日本国内においてのみ有効です。This warranty is valid only in Japan.
5. 贈答品などでお買上げ販売店に修理依頼できない場合には、当社へご相談ください。

基本仕様

機種名	ヒーティングトップ S	ヒーティングトップ M	ヒーティングトップ L
品名	爬虫類用ヒーター		
用途	屋内爬虫類・両生類飼育用		
使用可能なメッシュサイズ	15.5×10.5cm以上 (ガラステラリウム全機種、レプテリア300/300キューブ)	25.0×16.5cm以上 (ガラステラリウム幅45cm以上、レプテリア300キューブ) ※ガラステラリウムドレインを除く	40.0×16.5cm以上 (ガラステラリウム幅90cm)
定格電圧/周波数	AC100V 50/60Hz		
定格消費電力	16W	40W	55W
使用可能周囲温度	5~35℃		
通電遮断機能	サーマルプロテクター、温度ヒューズ		
製品サイズ(コード部除く)	約 幅15.5×奥行10.0×高さ2.8cm	約 幅25.6×奥行16.0×高さ2.8cm	約 幅40.0×奥行16.0×高さ2.8cm
コード長	電源コード：約 1.8m		
原産国	中国 (MADE IN CHINA)		

- 製品使用前に説明書をお読みになり、十分理解した上でご使用ください。ご不明な点は、販売店または当社へお問い合わせください。誤った使用方法、勝手な修繕・改造などによる故障などにつきましては補償いたしかねます。
- 製品の製造管理には万全を期していますが、万一、当社の製造管理上の原因による品質不良がありました場合は、同等の新しい製品とお取り換えさせていただきます。それ以外の責任はご容赦ください。
- 製品の仕様・デザイン・価格など予告なく変更することがあります。
- 生体の病気や死亡、植物の枯れについての保証はいたしかねます。あらかじめご了承ください。



このやさしさを人と社会へ
ジェックス株式会社
 GEX URL <http://www.gex-fp.co.jp/>

〒578-0903 大阪府東大阪市今米1丁目14番5号

☎ 072-966-0054
 「ジェックスサービスセンター」



自然に放すと、日本の生態系を乱す原因になります。ペットは最後まで愛情を持って飼育しましょう。