

ピュアクリスタル ドリンクディッシュ D/W ご使用方法

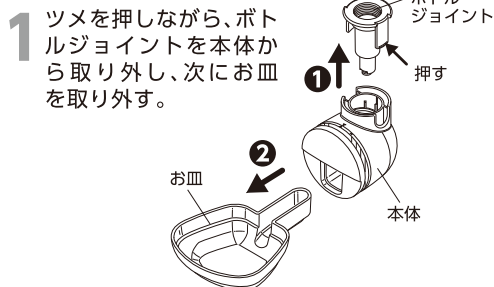
必ずサークル・ケージもしくは、ドリンクボウル専用スタンドに設置してご使用ください。

直接、床に置いての使用は絶対にしないでください。

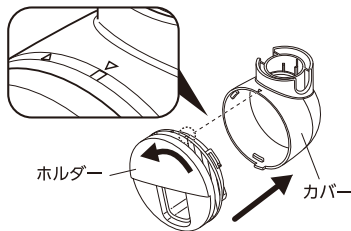
また、ペットが水を飲む際に床に水がこぼれる可能性があります。本製品は水がこぼれても問題のない場所に設置してください。

サークル・ケージへの取り付け

※図はドリンクディッシュ W で説明しています。



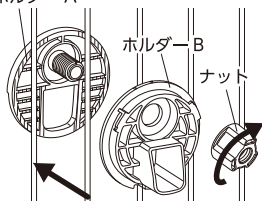
2 カバーの△をホルダーのラインまで回し、カバーを取り外す。



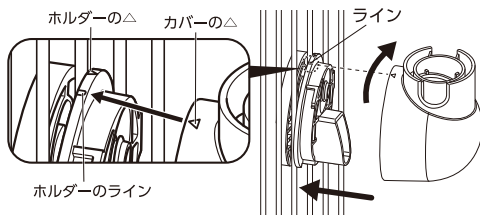
3 ナットを回して外し、ホルダーAをケージの内側、ホルダーBをケージの外側にしてワイヤーをはさみ、ホルダーA ナットでしっかりと固定する。

※ホルダーがワイヤーと平行になるように取り付けてください。

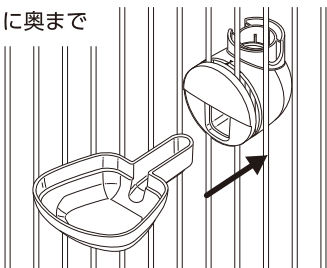
※ナットがしっかりと締まっていないとケージから本体が落下する恐れがあります。



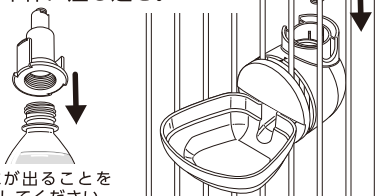
4 カバーの△がホルダーのラインと合うように取り付け、ホルダーの△までカバーを回す。



5 お皿を本体に奥まで差し込む。



6 水を入れたペットボトルにボトルジョイントをしっかりと締め込み、ボトルジョイントを本体に差し込む。



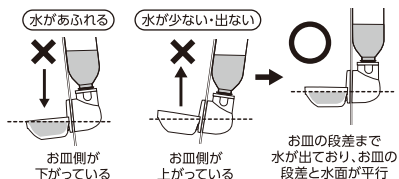
※お皿に水が出ることを必ず確認してください。

※お皿の段差と水面が平行になっているかを確認し、平行でない場合はホルダーの角度を調整してください。

水があふれる、または水が少ない・出ない場合

(a) 水があふれるときは、ペットボトルとボトルジョイントの締め込みが弱い可能性があります。再度締めなおしてください。

(b) サークル・ケージが傾いている可能性があります。お皿の段差と水面が平行になるように、サークル・ケージの傾きを調整してください。



お手入れ方法

- 本製品が汚れたら、柔らかい布やスポンジを用いて水またはぬるま湯で洗ってください。
- 石鹸・洗剤・アルコール並びに有機溶剤を含むガラスクリーナー・ベンジン・シンナー等は使用しないでください。これらの成分が本製品に残り、ペットに悪影響を与える可能性があります。
- 本製品は耐熱性ではありませんので、70℃以上のお湯で洗わないでください。
- ペットボトル内の水は毎日交換してください。



このやさしさを人と社会へ
ジェックス株式会社
GEX URL <http://www.gex-fp.co.jp/>

☎ 072-966-0054
「ジェックスサービスセンター」

〒578-0903 大阪府東大阪市今米1丁目14番5号